



ВОЛОНТЕРЫ-МЕДИКИ

Всероссийское общественное движение
добровольцев в сфере здравоохранения

Занятие 4:

Правила поведения и техника безопасности в медицинских учреждениях



ЗНАКОМСТВО С ПРАВИЛАМИ ПОВЕДЕНИЯ И ТЕХНИКОЙ БЕЗОПАСНОСТИ

Волонтер-медик обязан знать:



Функционал школьника
волонтера-медика



Инструкцию
по технике безопасности



Правила поведения
в медицинской организации



Инструкцию о поведении при пожаре
и чрезвычайной ситуации



Положение о внутреннем
распорядке организации

С перечнем этой информации Вас познакомит куратор на первой организационной встрече в медицинской организации

ФУНКЦИОНАЛ ШКОЛЬНИКА ВОЛОНТЕРА-МЕДИКА

**Школьники знакомятся с деятельностью медицинской организации
и оказывают необходимую посильную помощь:**



в регистрации и навигации пациентов



в подготовке кабинетов
и оборудования к работе



в работе с инфоматами



в подготовке инструментария
к стерилизации



в работе медицинского поста



в осуществлении ухода и кормления



в работе с документацией



в организации досуговой деятельности

Точный функционал деятельности волонтера обозначен в соглашении между ВОД «Волонтеры-медики» и медицинской организацией. Превышение волонтером полномочий НЕ допускается

ШКОЛЬНИКУ ВОЛОНТЕРУ-МЕДИКУ СТРОГО ЗАПРЕЩАЕТСЯ:



Принимать участие в постановке диагноза и определении лечения пациентов



Присутствовать при операциях, рентгенологических исследованиях



Принимать участие в совершении медицинских манипуляций, требующих специальную подготовку (инъекции, измерение биометрических данных и др.)



Разглашать медицинские сведения



Обсуждать и комментировать диагнозы, деятельность медицинских сотрудников и других волонтеров



Осуществлять манипуляции, предполагающие взаимодействие с биологическими жидкостями и медицинскими отходами

ШКОЛЬНИКУ ВОЛОНТЕРУ-МЕДИКУ СТРОГО ЗАПРЕЩАЕТСЯ:



Осуществлять самостоятельную фото и видеосъемку, аудиозапись в медицинском учреждении



Курить на территории и в здании медицинской организации



Осуществлять добровольческую деятельность в инфекционных и психиатрических отделения



Находиться в медицинской организации в состоянии алкогольного или наркотического опьянения



Самостоятельно включать и использовать медицинское оборудование

НОРМЫ ПОВЕДЕНИЯ ВОЛОНТЕРА-МЕДИКА:



Спокойно передвигайтесь по медицинскому учреждению



Выполняйте добровольческую деятельность в рамках своего функционала



Избегайте превышения полномочий



Соблюдайте личную гигиену



Бережно относитесь к медицинскому оборудованию



Будьте вежливы с сотрудниками и пациентами



Выполняйте поручения сотрудников



Принимайте пищу только во время перерывов в специально отведенном месте

МЕРЫ ПРЕДОСТОРОЖНОСТИ



**Чистый халат или
сменная футболка**



**Сменная моющаяся
обувь на маленьком
каблуке**



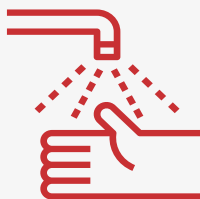
**Шапочка или
аккуратно убранные
чистые волосы**



**Коротко
остриженные ногти**



**Отсутствие крупных
украшений**



**Гигиеническая
обработка рук перед
началом работы**



**Царапины,
мелкие порезы и
повреждения на коже
заклеены пластырем**



**Отсутствие
симптомов острых
заболеваний**

ГИГИЕНИЧЕСКАЯ ОБРАБОТКА РУК

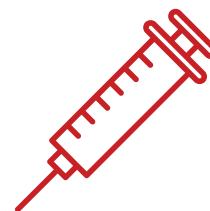


**Обязательно производится перед началом работы
и по ее окончании**

А также в следующих случаях:



**перед и после непосредственным
контактом с пациентом**



**после контакта с медицинским оборудованием
и другими объектами, находящимися
в непосредственной близости от пациента**

Гигиеническая обработка проводится мытьем рук мылом и водой для удаления загрязнений и снижения количества микроорганизмов

РЕЖИМ В СТАЦИОНАРЕ



Поддержание требуемого санитарного режима в стационарных отделениях играет огромную роль в работе учреждения, организации лечебного процесса и ухода за больными, а также в профилактике многих заболеваний.

Для каждого пациента индивидуальный режим назначается лечащим врачом.

Индивидуальный режим зависит от характера течения заболевания, его тяжести и состояния пациента

Режим определяет:



**Установленный
распорядок дня**



**Часы
посещения**



Прогулки



**Расписание
обследований и лечения**
(прием лекарств,
процедуры и др.)

КАРАНТИН



Комплекс административных и санитарно-противоэпидемических мероприятий и мер в медицинском учреждении

Накладывается главврачом или вышестоящими органами при угрозе возникновения и распространения опасных для населения инфекционных заболеваний



Особый режим



Полная или частичная изоляция



Специальная обработка помещений, оборудования и инструментов



Профилактические меры

Во время карантина добровольческая деятельность в медицинском учреждении не осуществляется

Отделения с особой спецификой работы

ПСИХИАТРИЧЕСКОЕ ОТДЕЛЕНИЕ

В отделении существует 4 вида психиатрических режимов:

- **Ограничительное наблюдение**
Оно предназначено для больных с агрессивными тенденциями и суицидными мыслями и намерениями. Эти пациенты находятся в наблюдательной палате и за ними установлен круглосуточный надзор. У таких больных забирают все острые и колющие предметы (очки, зубные протезы, снимают цепочки, эластические бинты). За пределы наблюдательной палаты больные выходят только в сопровождении персонала. Около наблюдательной палаты установлен специальный пост медсестры.
- **Лечебно-активирующий режим**
Для больных, которые не представляют опасности для себя и окружающих. Они свободно передвигаются по отделению, читают, играют в настольные игры, смотрят телевизор. За пределы отделения эти больные выходят только в сопровождении персонала.
- **Режим открытых дверей**
Такие больные, как правило, длительно находятся в ПБ по социальным показаниям. Они могут выходить без сопровождения персонала.
- **Режим частичной госпитализации**
Больные отпускаются домой в лечебные отпуска на 7-10 дней в сопровождении родственников. На весь период больному выдаются лекарства и инструкция, как их принимать. Как правило, в домашние отпуска больных отпускают с реабилитационными целями, они вновь налаживают контакты с родственниками, привыкают к обычной жизни.

Отделения с особой спецификой работы

ИНФЕКЦИОННОЕ ОТДЕЛЕНИЕ



Устройство и режим инфекционных отделений (больниц) должны способствовать обеспечению полной изоляции больных, являющихся источниками инфекции, и осуществлению правильной терапии; одновременно должны быть приняты все меры к тому, чтобы предупредить внутрибольничную инфекцию.

Бокс Мельцера (индивидуальный)



Полностью изолирован



Один человек



Вход в бокс через
специальный шлюз



Мед. персонал использует
защитный костюм
при взаимодействии
с пациентами

Полубокс

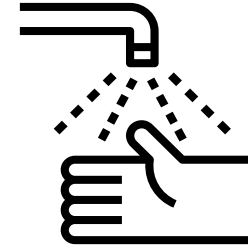

Частично изолирован

Несколько человек

Доступ в общий
коридор отделения



Медицинский персонал
взаимодействует
с пациентами без
защитного костюма





ЧТО НОВОГО ВЫ УЗНАЛИ НА ЗАНЯТИИ?

ЧЕМУ НАУЧИЛИСЬ?



НА СЛЕДУЮЩЕМ ЗАНЯТИИ ВЫ УЗНАЕТЕ:

Навыки реагирования в непредвиденных ситуациях

Как действовать при пожаре

Что делать, если человеку «плохо»

Как заподозрить инсульт и инфаркт

Как вести себя в конфликтных ситуациях

До новой встречи!

