

ИНСТРУКЦИЯ

для образовательной организации

по работе с Платформой Добро.рф

в рамках реализации Федеральной программы «Обучение служением»



Образовательный подход «Обучение служением»

предполагает академическую нагрузку и встроены в учебные планы образовательных организаций, обеспечивая интеграцию обучения и социальной практики.



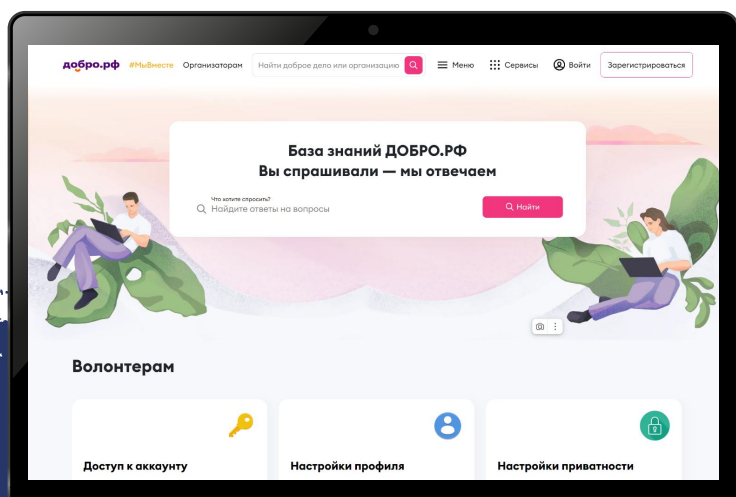
Он позволяет обучающимся применять свои профессиональные и развивать надпрофессиональные навыки в работе с социальной задачей НКО, органов власти и локальных сообществ, получать практический опыт и приносить пользу обществу.

Добро.рф — крупнейшая платформа добрых дел в России


Это целая экосистема сервисов для развития социальных инициатив.



На платформе Добро.рф удобно искать социального партнера, а также вносить данные о проектах, принятых в работу, чтобы обучающиеся, преподаватели и образовательные организации имели возможность получить дальнейшую поддержку.



Подробную информацию о платформе можно найти в «Базе знаний Добро.рф»:



Работа с платформой в рамках программы «Обучение служением» включает в себя несколько шагов

1. Выбор социальной задачи

На этом шаге образовательная организация изучает и выбирает подходящие социальные задачи партнеров, связывается с представителем партнера.

2. Бронирование социальной задачи

На этом шаге образовательная организация подтверждает, что социальная задача принята в работу.

3. Отражение реализованного социально значимого проекта на платформе

В процессе работы социальная задача трансформируется в проект и отражается на платформе.

4. Присоединение социального партнера к проекту

На данном шаге партнер знакомится с проектным решением и подтверждает, что оно ему подходит.

5. Создание мероприятий проекта

В процессе реализации любой проект разбивается на несколько ключевых шагов – проектных мероприятий.

6. Присоединение преподавателей и студентов к проекту

К каждому из мероприятий на платформе может присоединиться своя команда обучающихся и преподаватель-наставник, который будет курировать проектную деятельность, внедрение результата проектной деятельности для целевой аудитории благополучателей.


ВЫБОР СОЦИАЛЬНОЙ ЗАДАЧИ



Социальные задачи партнеров:



В левой панели вы можете отфильтровать заявки по регионам, типу занятости обучающихся, семестру и направлению.



Верификатор — физическое лицо, которое проверяет заявки на корректность, актуальность социальной проблемы на реальную социальную значимость для региона. В регионе может быть несколько верификаторов.

Функциональная роль верификатора заключается в оказании содействия потенциальным социальным партнерам в участии в Федеральной программе «Обучение служением», а именно — проверка на корректность заполнения содержания формы заявки на социальную задачу.

Социальная задача проверяется верификатором с момента ее подачи на платформе (в течение 7 рабочих дней с момента её публикации) и размещается в каталоге в случае верификации.



Список верификаторов по регионам:



БРОНИРОВАНИЕ СОЦИАЛЬНОЙ ЗАДАЧИ

В каталоге можно посмотреть описание социальной задачи, цель, ожидаемые результаты проекта, требуемый опыт и навыки, которыми должны обладать обучающиеся на текущий момент.

Для связи с социальным партнёром необходимо перейти на его профиль на платформе Добро.рф.

В профиле указаны контактные данные. Также можно связаться с партнёром, написав ему личное сообщение на платформе.

Ссылка на профиль Добро.рф

Музейная проектная мастерская
Артикул: 24793

Забронировать социальную задачу

Музей Природы и Человечества

Ссылка на профиль Добро.рф

Описание

Создание музейных продуктов для популяризации уникальных музейных коллекций сталкивается с проблемой дальнейшей востребованности, повышения возможности взаимодействия и современного использования таких продуктов. Современной группе людей бы легче взаимодействовать и создавать музейные продукты, сделать их современнее, ближе к потребителям этих услуг.

Цель

Принять участие в работе музейной проектной мастерской.

Результаты

Создание 4 новых уникальных музейных продуктов.

Требуемый опыт студента

Получение в музейной среде позволит получить представление о музейной деятельности, расширить свои творческие возможности, получить опыт работы в команде. Рекомендуется для обучающихся на туризм, историю и смежные сферы деятельности.

Для бронирования задачи необходимо указать ваше ФИО, название образовательной организации, контактный телефон и адрес почты сотрудника, с которым впоследствии будет осуществляться коммуникация социального партнера.

После бронирования задача не исчезает из каталога – её могут взять и другие образовательные организации.

Решение о том, с какой образовательной организацией (или с несколькими) сотрудничать, принимает социальный партнер.

Теперь вам необходимо связаться с социальным партнёром, перейдя в его профиль на ДОБРО.РФ. Вы можете воспользоваться электронной почтой или телефоном.

Ваше ФИО

Название вуза

Контактный телефон для связи

Контактный адрес электронной почты

Подтвердить бронирование задачи

🔔 Бронирование социальной задачи не заменяет непосредственного контакта с партнёром! Информацию о бронировании получает оператор программы «Обучение служением», а не партнер. При первичной коммуникации обговорите с партнером детали реализации будущего проекта.

Чтобы в каталоге у социальной задачи появился статус «Задача в работе», необходимо подтвердить, что задача не только забронирована, но и принята к выполнению.

Для этого лицо, бронирующее социальную задачу от образовательной организации, должно заполнить Яндекс-форму с указанием наименования образовательной организации, ID заявки на социальную задачу и своих контактных данных.

ОТРАЖЕНИЕ РЕАЛИЗОВАННОГО ПРОЕКТА НА ПЛАТФОРМЕ


Форма для проставления статуса социальной задачи «Задача в работе»

Наименование образовательной организации

ID социальной задачи

Контактное лицо от образовательной организации
ФИО, контактный номер телефона

Форма для проставления статуса «Задача в работе» на платформе Добро.рф




После того, как социальный партнер и образовательная организация договорились о начале работы (провели первичную и вторичную коммуникацию), осуществляется разработка дорожной карты проекта.

Первичная коммуникация – с Проектным офисом образовательной организации, **вторичная коммуникация** – непосредственно с преподавателем-наставником в более детализированном аспекте взаимодействия, образовательная организация и социальный партнер составили техническое задание к Соглашению/Договору о практической подготовке и приступили к реализации социальной задачи, необходимо завести проект на платформу Добро.рф.


Появление проекта на платформе позволит образовательной организации и команде обучающихся рассчитывать на все виды поддержки, которые дает Добро.рф, в том числе на участие в специальной номинации Премии #МЫВМЕСТЕ. Поля на платформе, например, цель проекта, описание, должны соответствовать содержательно паспорту общественно значимого проекта.

ОТРАЖЕНИЕ РЕАЛИЗОВАННОГО ПРОЕКТА НА ПЛАТФОРМЕ

 Проекты заводятся на платформу от имени образовательной организации. ID вуза должен совпадать с ID, указанным в мониторинге Министерства науки и высшего образования Российской Федерации. Если вы заменили профиль организации, необходимо сообщить об этом менеджеру, курирующему соответствующий федеральный округ, в котором расположена (зарегистрирована) образовательная организация, а также данную информацию необходимо продублировать на электронную почту sl@avcrf.ru

Если у образовательной организации нет аккаунта на Платформе Добро.рф, то необходимо его создать.

Инструкцию по регистрации новой организации можно найти здесь:



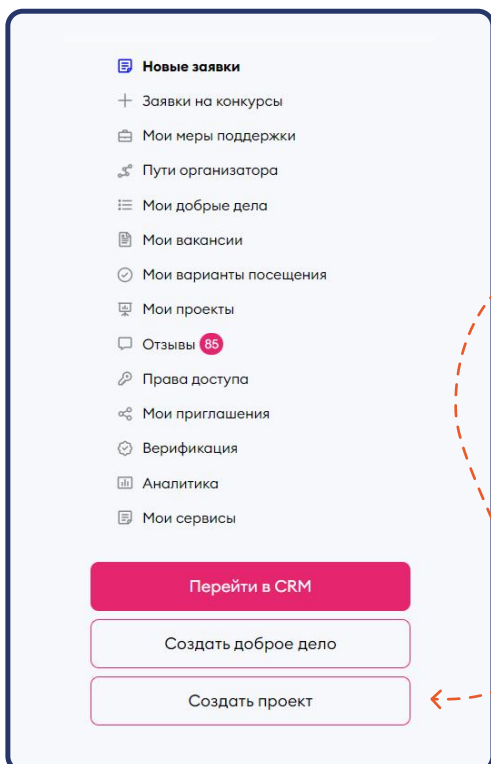
Данная инструкция актуальна как для образовательных организаций, так и для социальных партнеров.

В левой панели необходимо найти кнопку «Создать проект».

В проекте необходимо указать направление, основную информацию о проекте, сроки реализации, описание, цель, результаты, ФИО руководителя проекта согласно паспорту проекта.

Позже проект можно будет редактировать.

При необходимости можно добавить социальные сети проекта, фото, видео, дополнительные документы, показатели Национальной цели (если есть).





[Назад](#)

Создание нового проекта

Направления *



- Здравоохранение и ЗОЖ
- ЧС
- Ветераны и Историческая память
- Дети и молодежь
- Спорт и события
- Животные
- Старшее поколение
- Люди с ОВЗ
- Экология
- Культура и искусство
- Поиск пропавших
- Урбанистика
- Интеллектуальная помощь
- Права человека
- Образование
- Другое
- Коронавирус
- Наука
- Наставничество
- СВО

Основная информация

Название проекта *

Страна *
Россия

Основной регион *

Охват по регионам
Выбрать...

Срок реализации *

Укажите срок реализации проекта

Бесечно

Описание проекта * ?

B U 0/3000

Цель ?

B U 0/3000

Результаты ?

B U 0/3000

Обложка * ?

Сначала выберите направления волонтерства

Теги и ключевые слова

Теги



В разделе «теги» необходимо прописать «Обучение служением». Напишите тег в одно слово и нажмите «пробел».

Проект в социальных сетях

ВКонтакте



Одноклассники



Сайт проекта



Telegram



Фотографии

[Добавить фотографии](#)

Видео

[Добавить видео](#)

Документы

[Добавить документ](#)

Руководитель проекта



Имя руководителя

Должность

Телефон



Электронная почта



Руководитель в социальных сетях

ВКонтакте



Одноклассники



Telegram



Национальная цель

Запланированные результаты мероприятия соответствуют целям и задачам Национальных проектов

Целевые показатели

Сначала выберите национальную цель

Сохранить

Отменить

Возникновение партнерских отношений с социальным партнером и совместная работа над проблемой – важный элемент программы «Обучение служением».

После трансформации социальной задачи в конкретное проектное решение социальный партнер знакомится с ним.

Если проектное решение подходит социальному партнеру, то ему необходимо присоединиться к данному проекту.



Проект можно найти с помощью поиска на платформе Добро.рф (по названию проекта или по наименованию образовательной организации).

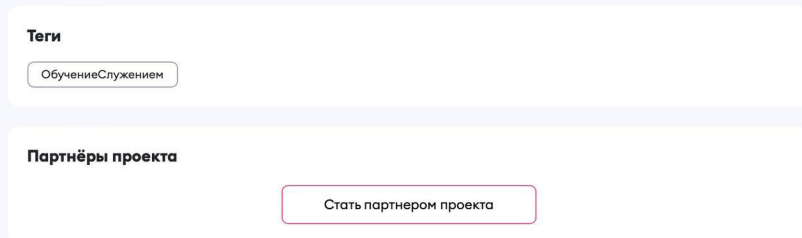
Рекомендуем сотрудникам образовательной организации после появления проекта направить ссылку на него (или его ID) личным сообщением социальному партнеру, чтобы облегчить поиск.

В описании проекта вашему социальному партнеру необходимо нажать на кнопку «Стать социальным партнером».

После этого в CRM-системе вы и партнер увидите друг друга в разделе «Партнеры».



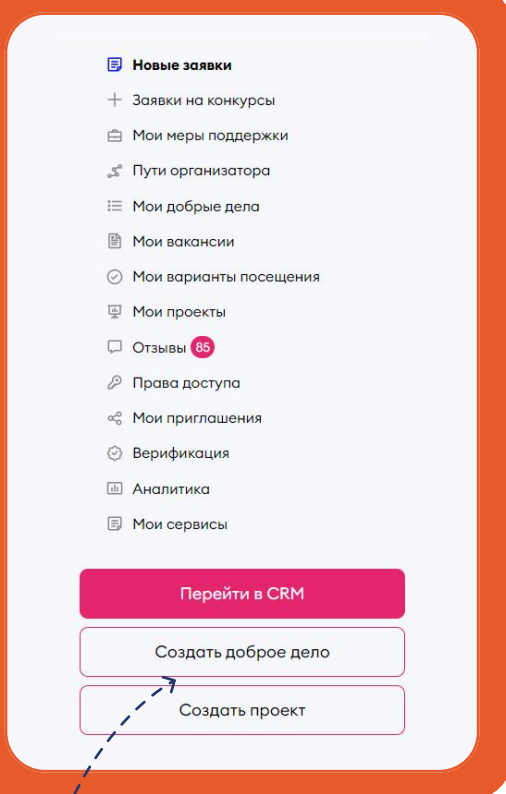
Платформа позволяет видеть список всех партнеров образовательной организации и оперативно связываться с ними.



В реализации каждого проекта должно быть предусмотрено одно или несколько проектных мероприятий.

Например, в общественно значимом проекте «Создание молодёжных туристических маршрутов» проектным мероприятием может быть «проведение социологического опроса жителей города».

Проектным мероприятием также может быть «первая встреча со студентами по проекту» или «рефлексия итогов проекта». Проект может также состоять из одного проектного мероприятия.



Чтобы создать мероприятие, необходимо найти кнопку

Создать доброе дело

Далее перед вами появятся следующие поля для заполнения:

При заполнении **описания** проектного мероприятия необходимо **выбрать** из выпадающего списка свой общественно значимый проект в соответствующем поле.

В графе **«дата и время»** необходимо поставить последний день реализации проектного мероприятия (или всего проекта, если проектное мероприятие в нем одно), а именно – защита уникального отчуждаемого проектного результата, произведенного в ходе осуществления социально значимой проектной деятельности, в присутствии социального партнера и обязательно преподавателя-наставника.

Данная процедура фиксируется протоколом, подписываемым образовательной организацией и социальным партнером.

Основная информация

Направления

- Ветераны и Историческая память
- Дети и молодежь
- Животные
- Здравоохранение и ЗОЖ
- Интеллектуальная помощь
- Коронавирус
- Культура и искусство
- Люди с ОВЗ
- Наставничество
- Наука
- Образование
- Поиск пропавших
- Права человека
- Спорт и события
- Старшее поколение
- Урбанистика
- ЧС
- Экология
- Другое

Название мероприятия

Мероприятие в рамках проекта

Описание мероприятия

0 / 3000

Изменить обложку

Теги

Добавить тэг

Адресная помощь Доступно для людей с инвалидностью Доступно для серебряных волонтеров

Можно приходить с детьми Образовательное мероприятие

Мероприятие в соцсетях

https://vk.com/username/

https://ok.ru/username/

https://t.me/@username

Документы

Перетащите файлы в эту область или выберите файлы

Соцсети

https://vk.com/username/

Место и время проведения

Онлайн

Страна: Россия

Место проведения

Выбрать на карте

Как добраться

Дата проведения

Начало мероприятия

Окончание мероприятия

Указать период отбора

Период отбора

Закрытый набор заявок

Фотографии

Добавить фото

Видео

Добавить видео

Принимаю все условия. Оферты без каких-либо исключений и/или ограничений.

Отменить Сохранить

В рамках каждого мероприятия необходимо создать вакансию для преподавателей-наставников и обучающихся, задействованных в реализации данного проекта. Если у обучающихся в рамках проекта есть определенные функциональные роли, можно подобрать вакансии, соответствующие этим ролям.



Для преподавателей-наставников рекомендуется выбирать вакансию «преподаватель» в подразделе «Обучение служением» в поле «Функционал».

Создание вакансии

Основная информация

* Мероприятие
Реализация общественно-значимого проекта "МногоЮность"

* Функционал
Выберите...

Обучение служением

- Преподаватель
- Руководитель проекта
- Член команды проекта
- Эксперт

Организация досуга / Эмоциональная поддержка и сопровождение

Описание вакансии / Эмоциональная поддержка и сопровождение

0 / 3000

* Мероприятие
Реализация общественно-значимого проекта "МногоЮность"

* Функционал
Преподаватель

Обложка

* Задачи волонтеров

- Выполнение отдельных задач в рамках реализации проекта
- Объяснение основ проектной деятельности, наставничество в рамках проектов "Обучение служением, выставление оценок"
- Осуществление независимой экспертизы со стороны социального партнера
- Планирование, организация, управление проектом

Добавить свою задачу

* Необходимое количество волонтеров
1

Описание вакансии

0 / 3000

Преподаватель и обучающийся могут найти вакансию с помощью поиска на платформе Добро.рф (по названию проекта или по наименованию образовательной организации) и данные о присоединившихся преподавателях и обучающихся появятся в CRM-системе образовательной организации, где можно будет одобрить корректно заполненные заявки.

добро.рф #МногоЮность Организаторам Найти доброе дело или организацию

группы, подбор и обучение волонтеров, поддержка участников, CRM продвижение социальных сетей проекта

ОбучениеСлужением

Функции

Набор открыт

Преподаватель

0 из 1

Попытка войти

Занятость
20 октября 2024

Задачи волонтера

Объяснение основ проектной деятельности, наставничество в рамках проектов "Обучение служением, выставление оценок"
Планирование, организация, управление проектом

Рекомендуемые курсы

- Базовый
Лидерство и коучинговое образование. Базовый курс
- Базовый
Основные компетенции волонтера