

**добро**.центр

**Дизайн-проект  
центров общественного  
развития «Добро.центр»**





**Добро.Центр – франшиза центров добровольческих, благотворительных, социальных и гражданских инициатив, которая является одним из сервисов платформы ДОБРО.РФ и функционирует на базе технологий Ассоциации волонтерских центров**



По мнению экспертов, развитие в России гражданского общества и становление правового государства невозможны без развития сферы добровольчества и благотворительной деятельности как формы социального служения, поддерживаемой государством



# Социальная франшиза

Создание франшизы «Добро.Центров» является своевременным ответом на запросы общества и государства об устойчивом развитии, повышении качества жизни населения, а также поможет стать средством достижения следующего социально-экономического эффекта


- 1** Достижение национальной цели развития Российской Федерации до 2030 года по вовлечению 15% россиян в организованное волонтерское движение в ускоренные сроки
- 2** Создание условий для самореализации граждан и закрытия внутренних потребностей «делать добро» в доступной для каждого форме, стимулирование участия в реализации гражданских инициатив
- 3** Обеспечение доступности и прозрачности благотворительной деятельности
- 4** Повышение уровня доверия в обществе
- 5** Снижение уровня преступности, оттока молодежи за счет вовлечения граждан в социально-полезную деятельность
- 6** Усиление межсекторального взаимодействия представителей органов власти, бизнеса и общества
- 7** Преодоление культуры «замалчивания» добрых дел, популяризация общественно полезной деятельности
- 8** Увеличение ВВП страны и регионов за счет участия волонтеров и НКО
- 9** Привлечение внимания инвесторов к социальным проектам





87%

россиян в 2020 году  
принимали участие  
в безвозмездной помощи



25%

граждан Российской  
Федерации задумывались  
о том, чтобы стать  
волонтером





Целевая аудитория потенциальных получателей франшизы состоит из представителей следующих сегментов:

**СОЦИАЛЬНО  
ОРИЕНТИРОВАННЫЕ  
НЕКОММЕРЧЕСКИЕ  
ОРГАНИЗАЦИИ/  
ФОНДЫ**

**ГОСУДАРСТВЕННЫЕ  
И МУНИЦИПАЛЬНЫЕ  
УЧРЕЖДЕНИЯ**

**КОММЕРЧЕСКИЕ  
ОРГАНИЗАЦИИ  
(БИЗНЕС-КОРПОРАЦИИ,  
ЧАСТНЫЕ УЧРЕЖДЕНИЯ)**


добро.центр

# Концепция пространства Добро.Центра





# Концепция пространства Добро.Центра



## Универсальные «Добро.Центры»

- 1 предоставляют полный комплекс сервисов для всех заинтересованных граждан РФ и организаций


## Профильные «Добро.Центры»:

- 1 предоставляют сервисы в определенной сфере деятельности (культура, экология, образование, здравоохранение и т.д.)
- 2 предоставляют сервисы определенной целевой аудитории (гражданам или организациям, молодым или пожилым гражданам и т.д.)





# Концепция пространства Добро.Центра



**Каждый «Добро.Центр»** – это место встречи равнодушных людей, многофункциональное пространство, наполненное добрыми смыслами: забота об окружающей среде, обмен вещами и книгами, общение и сотрудничество, личностный рост и саморазвитие.

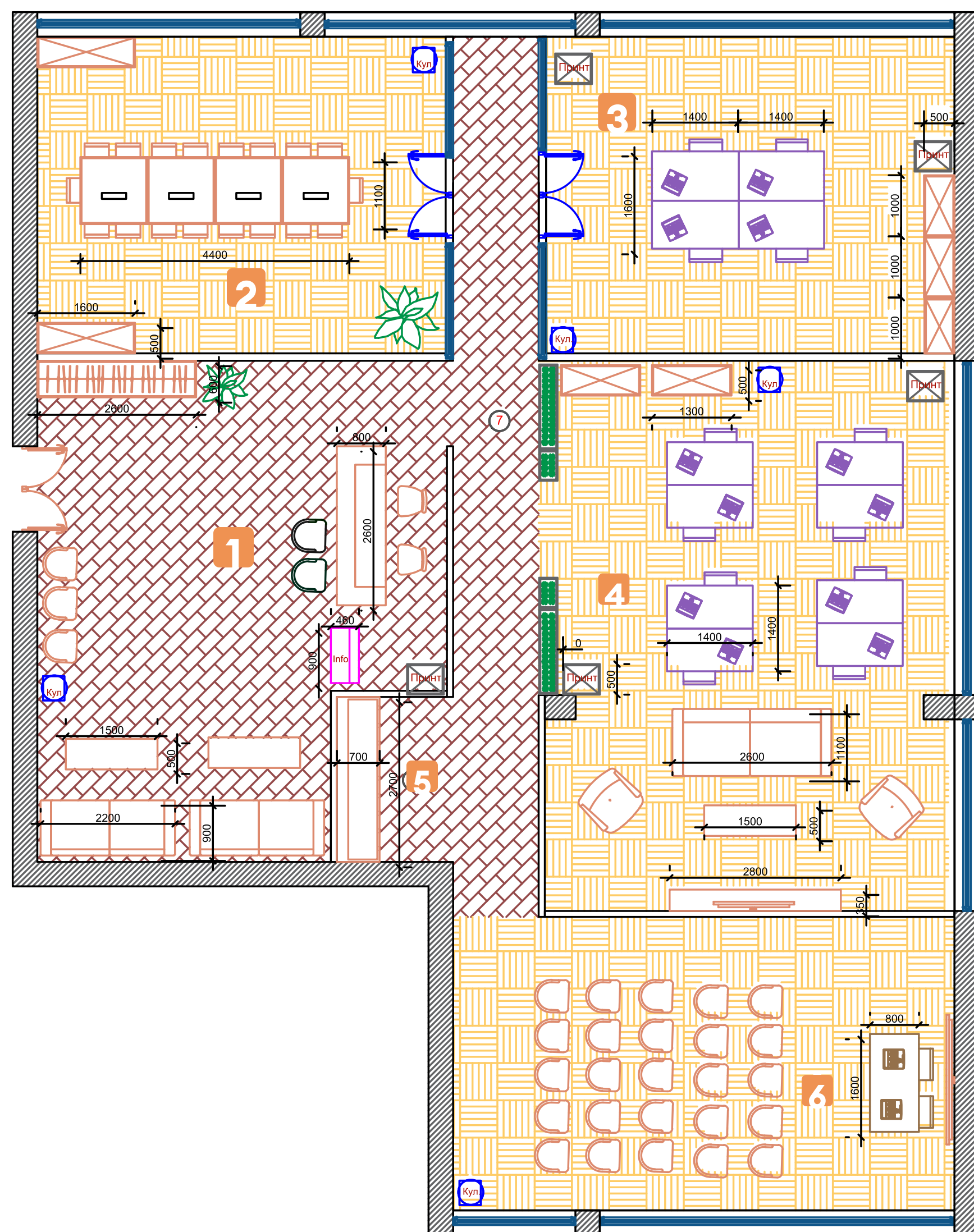
Гости, партнёры и амбассадоры «Добро.Центров» могут собрать свои пространства в формате конструктора, а также могут использовать их в качестве площадки для своих мероприятий и активностей (лекции, мастер-классы, тренинги), продвижения полезных инициатив (экология, благотворительность, образование, инклюзия) и оказания помощи социально незащищённым слоям населения (пенсионерам, людям с ОВЗ, детям из неблагополучных семей и т.д.).

## Принципы организации пространства:

- функциональность (мобильная мебель, возможность изменять пространство под задачу)
- экологичность
- полезность (все в пространстве можно использовать - полки с книгами, информационные материалы, маркерные поверхности и т.д.)
- сотрудничество (в пространстве есть возможность для коммуникации - обмен визитками, артефакты партнеров и т.д.)
- прозрачность и доступность



# Проект на 250+ метров



Высокая материально-техническая оснащённость **Добро.Центра** позволит обеспечить качественную реализацию сервисов.

Примерный перечень материально-технических ресурсов, классифицированный по типу помещений, необходим **Добро.Центру** для эффективного исполнения возложенных функций

**1** Входная зона, включающая в себя зону ресепшна, и зону ожидания (50м<sup>2</sup>)

**2** Переговорная комната (34,5м<sup>2</sup>)

**3** Рабочая зона или кабинет для 3-5 сотрудников (34,5м<sup>2</sup>)

**4** Зона отдыха, интегрированная с коворкингом (60м<sup>2</sup>)

**5** Кофе-поинт (5м<sup>2</sup>)

**6** Небольшой лекторий (40м<sup>2</sup>)



# Обзор ключевых пространств Добро.Центра



# Смысловая задумка помещения:

## Входная зона

Знакомство с Добро.Центром, направлениями его работы, возможностями

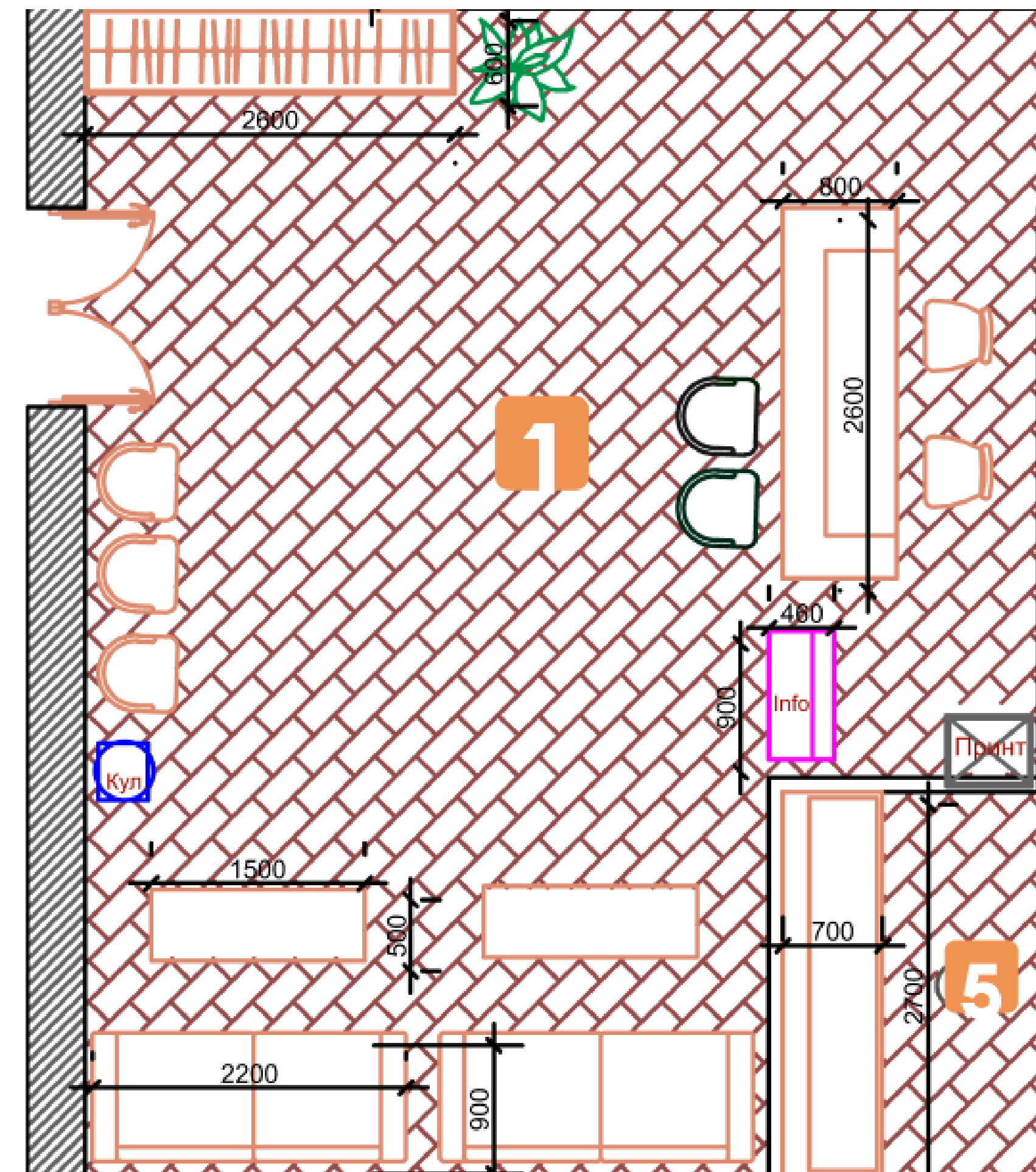
**Входная зона** задаёт дизайн-код пространства. Рассказывает про Добро.Центр и его занятость. В зоне входа может находиться место для верхней одежды и обувница для постоянных посетителей. Могут быть расположены дополнительные стеллажи для раздаточных визуальных материалов

Стойка администратора находится в прямой видимости от основного входа в Добро.Центр.


На ресепшн стоит табличка - QR-код на страницу Добро.Центра платформе ДОБРО.РФ где находится карточка организации с перечнем предоставляемых сервисов, реализуемых проектов и мероприятий

Внизу, внутри стойки оборудованы закрытые места для хранения.


Для администратора и, при необходимости, других членов команды Добро.Центра за стойкой размещаются полубарные стулья со спинкой в цветах брендбука



# 1. Входная группа



# 1. Входная группа





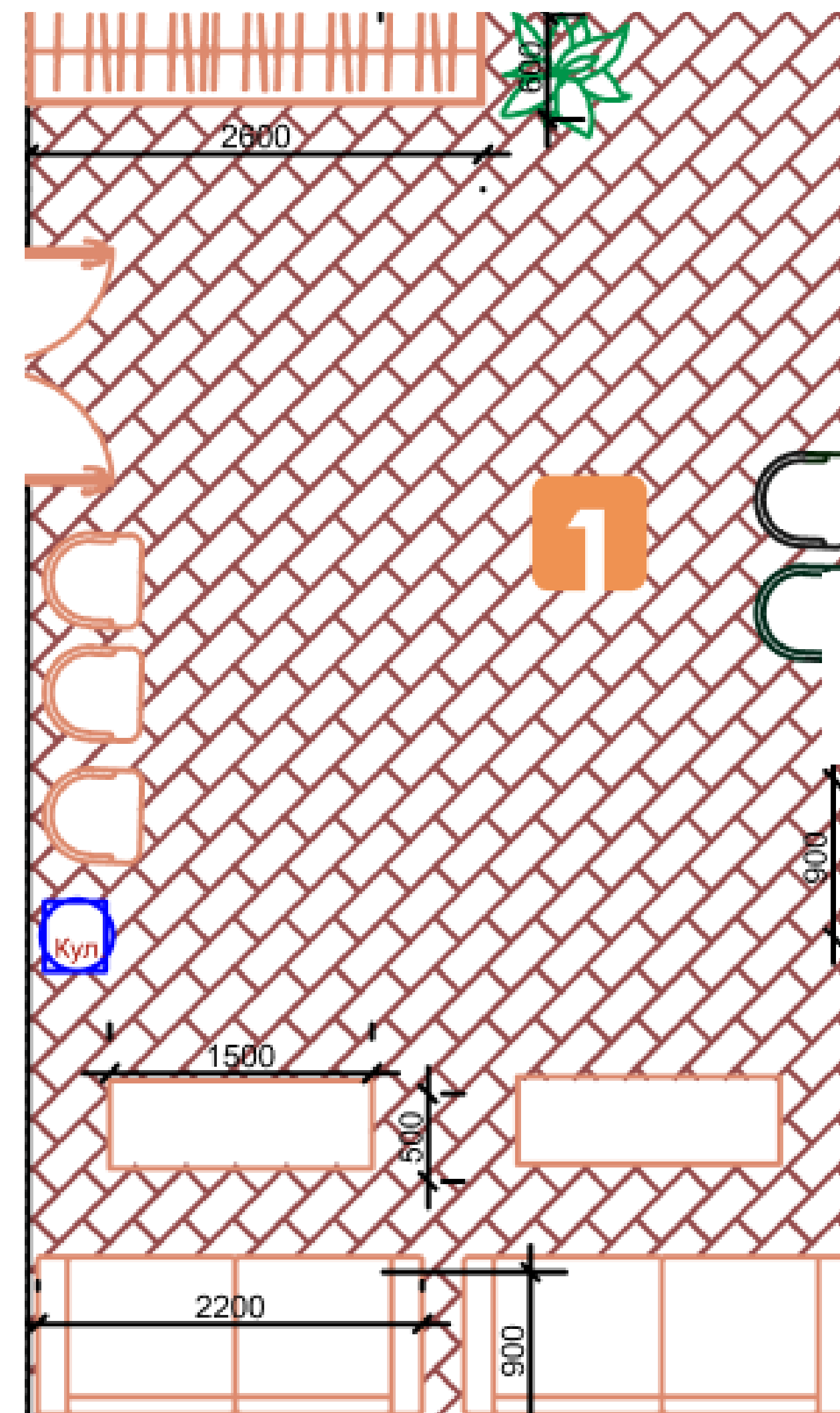
# Смысловая задумка помещения

## Зона ожидания

Зона ожидания интегрированная с зоной ресепшн с диваном, книжной полкой/стендом/журнальным столиком, где размещаются информационные материалы: статистические данные о развитии добровольчества, описание социальных проблем, информация об организациях, занимающихся благотворительностью, добровольчеством и гражданскими инициативами на территории, анонсы предстоящих событий Добро.Центра

## Техническое оснащение зоны ожидания:

- диван
- журнальный стол
- стеллаж/стенд
- кулер для воды
- стойки навигации





# 1. Зона ожидания



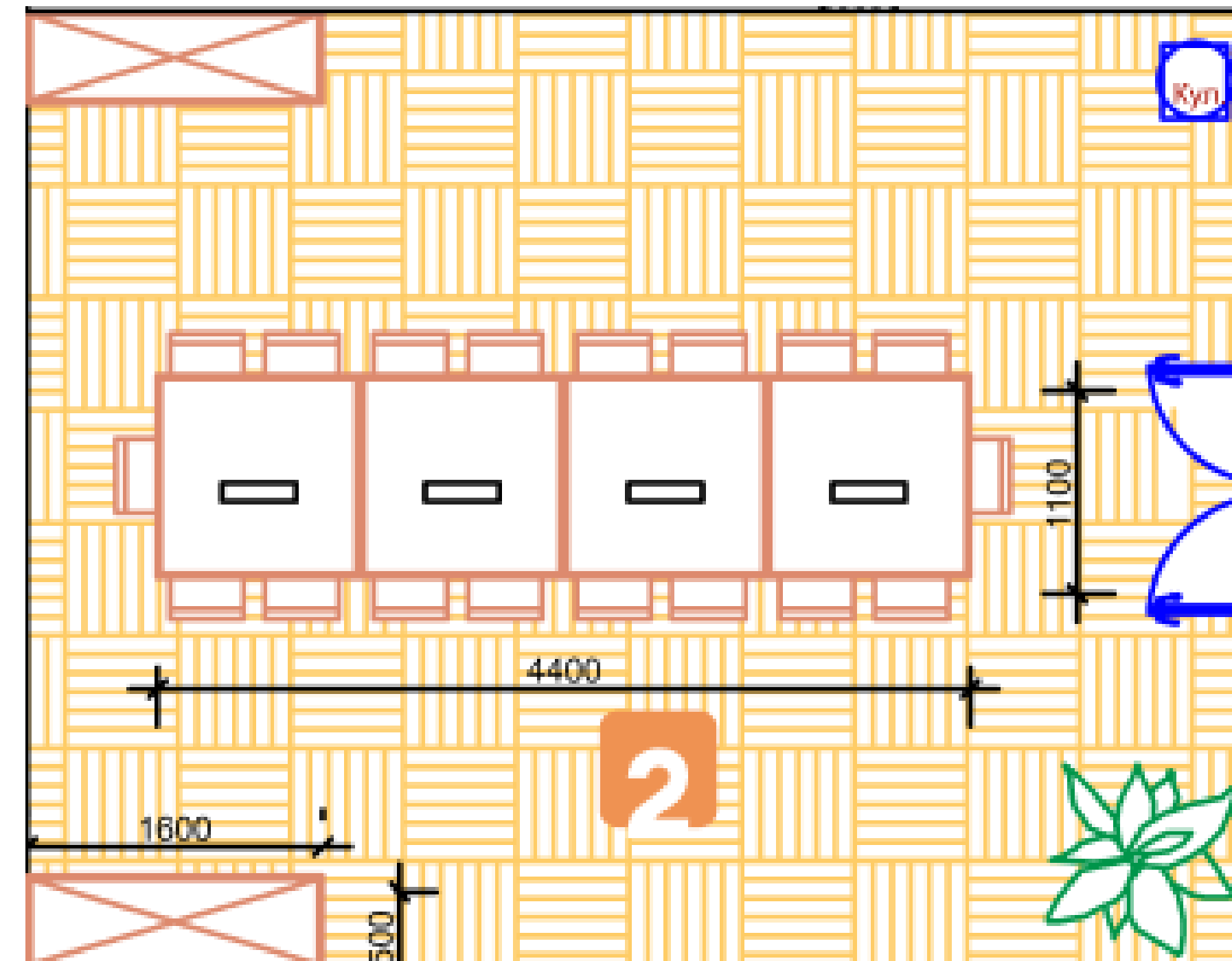
# Смысловая задумка помещения

## Переговорная комната

Оснащена столом для переговоров, удобной мебелью, оборудованием для демонстрации презентационных материалов. Переговорная комната – пространство для коммуникации, проведения совещаний, дискуссий, презентаций, решения бизнес-процессов и решения стратегических задач.

## Техническое оснащение переговорной комнаты:


- столы для переговоров (включая круглые столы и др.)
- стулья – не менее, чем на 20 человек
- оборудование для демонстрации презентационных материалов
- магнитно-грифельная доска
- гардеробы/вешалки настенные/вешалки-стойки – для размещения верхней одежды 20 человек
- маркерные поверхности или флипчарты для обсуждений



## 2. Переговорная комната



## 2. Переговорная комната



# Смысловая задумка помещения

## Рабочая зона

Смысловая задача индивидуальной рабочей зоны – уединение и концентрация

Это места для работы сотрудников Добро.Центра, изолированные или отдаленные от общего коворкинг-пространства, где сотрудники могут уединиться и работать индивидуально или в парах

## Техническое оснащение переговорной комнаты:

- офисная мебель для сотрудников по количеству: рабочий стол, подкатная тумба, стул или кресло)
- стеллажи/шкафы для документов
- кулеры для воды
- информационные стойки
- тумбы под оргтехнику

## Технические приспособления

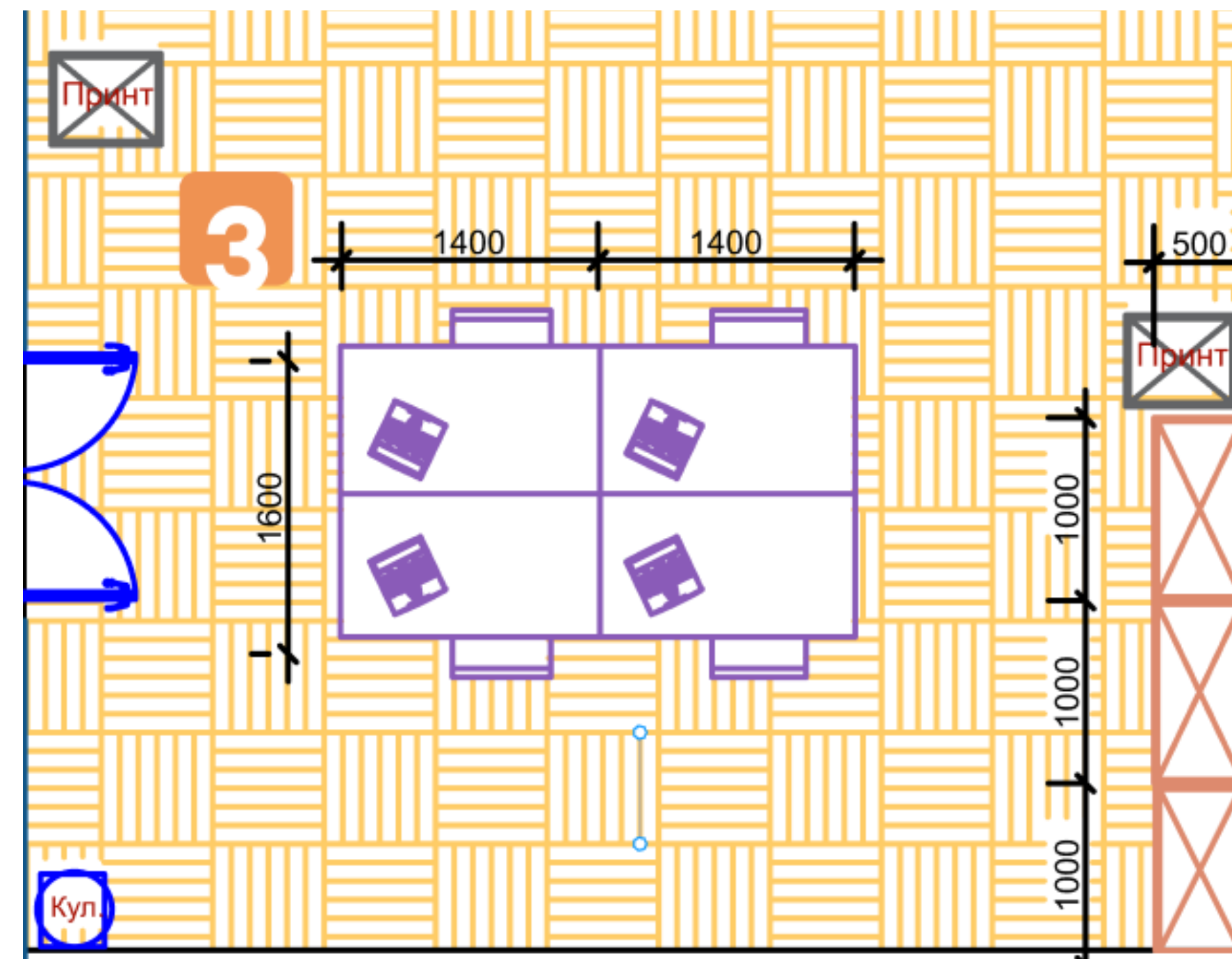
- сетевые фильтры
- удлинитель-катушка 50 м
- аккумуляторы к микрофонам, фото-, видео-, радио- технике – по 2 комплекта на единицу

## Компьютерная техника

- компьютеры, моноблоки
- переносной жесткий диск 5 Тб – 2 шт


## Офисная техника

- МФУ ч/б А4/сетевой лазерный принтер ч/б + сканер + копир – не менее 2 шт.;
- МФУ цветное А3
- брошюратор
- ламинатор А3
- резак А3 (дисковый, сабельный)





# 3. Рабочая зона



# Смысловая задумка помещения

## Зона отдыха с коворкингом

Смысловая задача зоны отдыха – расслабление, отдых, неформальные коммуникации

Должна быть оборудована мягкой мебелью, пуфами, ковролином, невысокими журнальными столиками или другими, соответствующими атмосфере отдыха, элементами

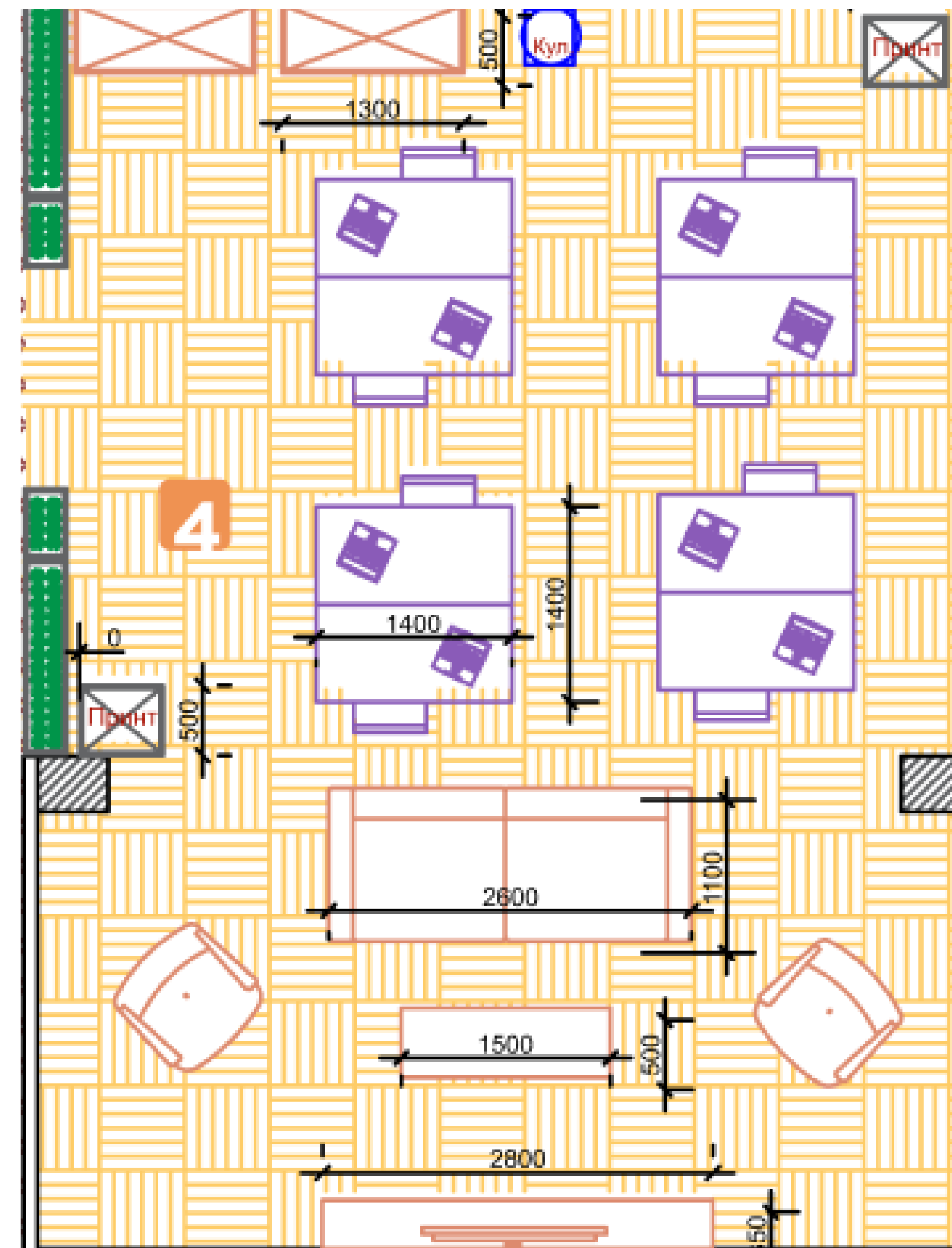
Приветствуется в мягкой зоне размещение интерактивных точек: игровые приставки, книгообменники, настольные игры, планшеты с доступом к платформе DOBRO.RU, Добро.Журнал

В релакс-зоне могут быть розетки или станции для подзарядки телефонов, доступ к Wi-Fi

Стойки могут быть ниже и располагаться наравне с пуфами

На стойках так же могут располагаться QR-коды со ссылками

Стеклянные перегородки можно убрать, а можно использовать зонирование в формате конструктора и оборудовать кабинеты в таком стиле



# 4. Зона отдыха



# Смысловая задумка помещения

## Зона отдыха с коворкингом

Смысловая задача – выстраивание продуктивных коммуникаций, работа в команде, генерация идей

Пространство коворкинг-зоны оформляется, исключая преграды для взаимодействия между участниками команды с удобными рабочими местами, круглыми столами, флипчартами или магнитно-маркерными досками

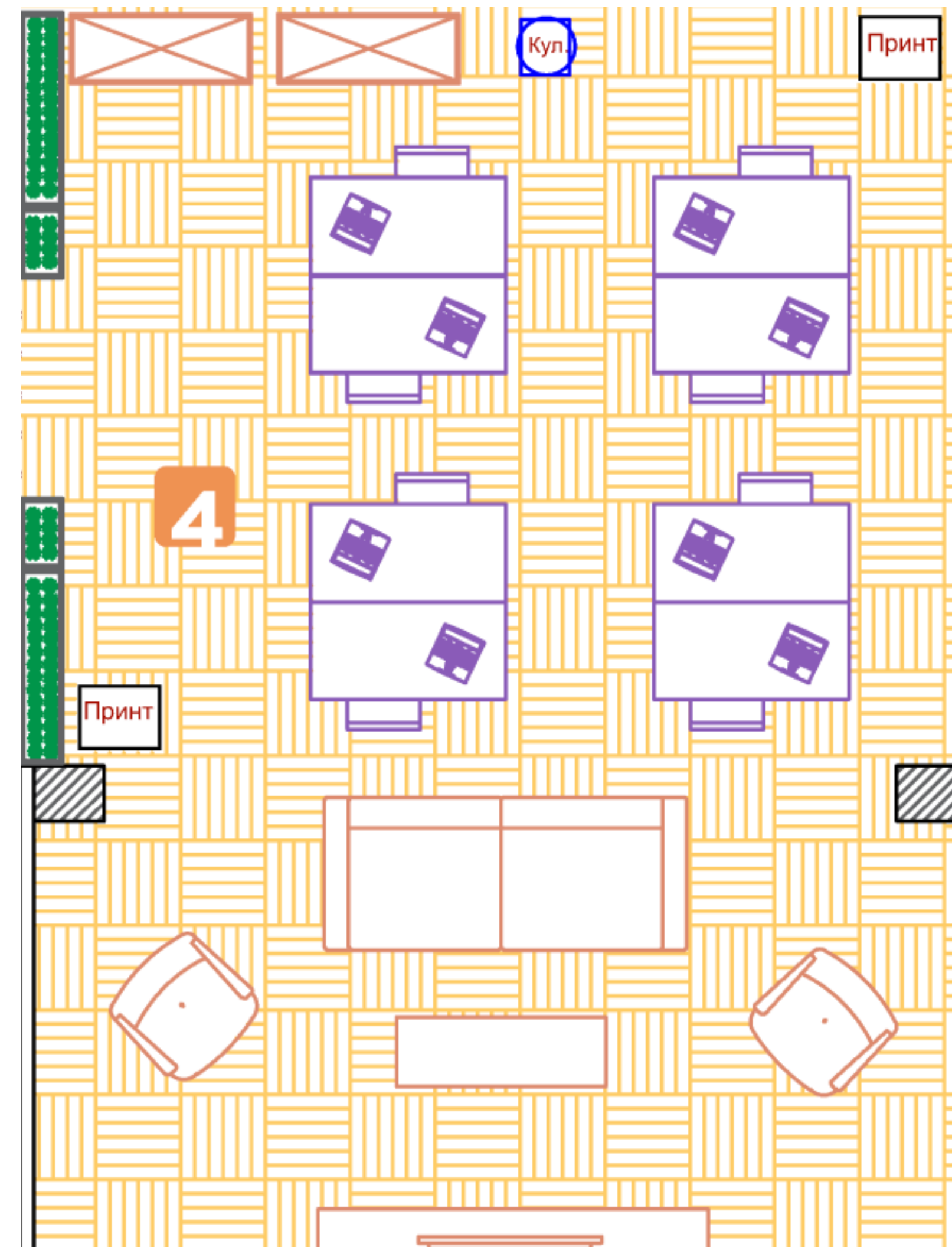
Так же в этой зоне следует расположить компьютеры или ноутбуки для работы с доступом к платформе DOBRO.RU

В пространстве развития располагаются фреймлайты формата A0 для объявлений об актуальных проектах Добро.Центра, в которых можно поучаствовать

В коворкинг зоне стоит разместить информацию о возможностях для саморазвития, конкурсах, волонтерских стажировках, мероприятиях. Тут следует расположить QR-коды с прямыми ссылками на курсы Добро.Университет, региональные программы повышения квалификации

## Техническое оснащение коворкинга и зоны отдыха:

- мягкая мебель (кресла, кресла-мешки, пуфы и др.)
- журнальные столики
- столы
- стулья
- флипчарт
- магнитно-маркерными досками
- компьютеры или ноутбуки
- фреймлайты формата A0
- станции подзарядок
- вдохновляющие фразы на стенах
- ноутбуки, нетбуки
- планшетные компьютеры
- Wi-Fi-роутер




# 4. Коворкинг с зоной отдыха



## 4. Коворкинг с зоной отдыха



# 4. Коворкинг с зоной отдыха



# Смысловая задумка помещения

## Кофе-поинт

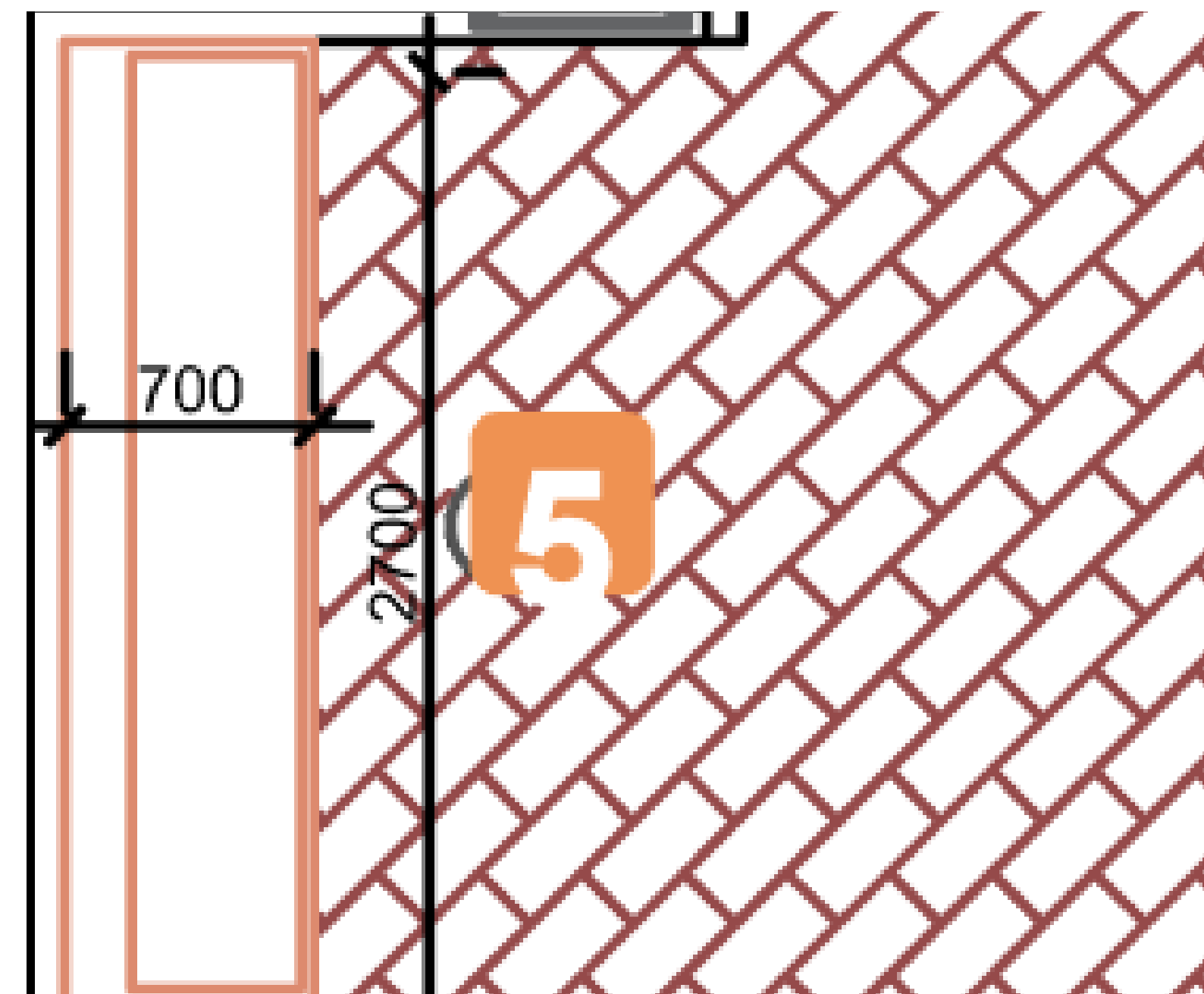
Место отдыха для сотрудников и гостей Добро.Центра, где они могут перекусить, отвлечься от работы или обсудить важные вопросы за чашкой кофе

Может быть отдельной, оборудованной комнатой, либо небольшой, аккуратной зоной коворкинг-пространства

Возможно размещение контейнеров для раздельного сбора мусора

В кофе-поинте необходимо разместить QR-коды на Добро.Журнал, обучающие курсы Добро.Университет, региональные обучающие программы, возможности для добровольцев, обучающие стажировки и прочее

Стеклянные перегородки можно убрать, а можно использовать зонирование в формате конструктора и оборудовать кабинеты в таком стиле



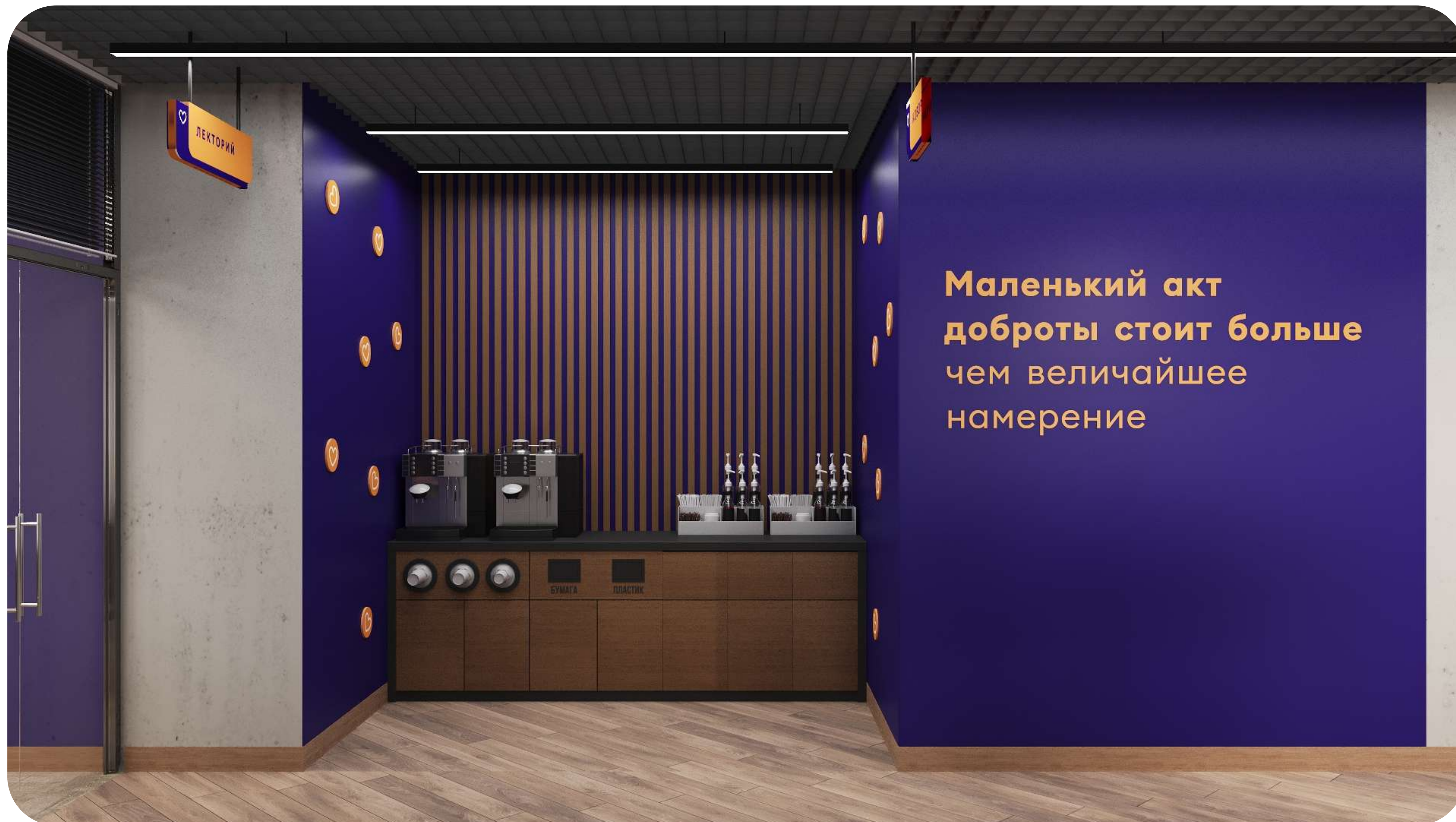
## Техническое оснащение кофе-поинта:

- мебель и оборудование для кофе-поинта
- кухонная мебель в зоне питания – не менее, чем на 3-5 чел
- контейнеры для раздельного сбора мусора

## Бытовая техника:

- холодильник
- кулер с системой нагрева и охлаждения
- термопот/чайник
- микроволновая печь
- стиральная машина для стирки формы
- утюг/отпариватель
- сплит-система

# 5. Кофе-поинт



# 5. Кофе-поинт



# Смысловая задумка помещения

## Небольшой лекторий

Это место для проведения обучающих мероприятий, его смысловая задумка в том, чтобы вдохновить на обучение.

Помещение оборудовано техникой для трансляции презентационных материалов, комфортными местами для обучающихся

### Фото-, видео-, радио- техника:

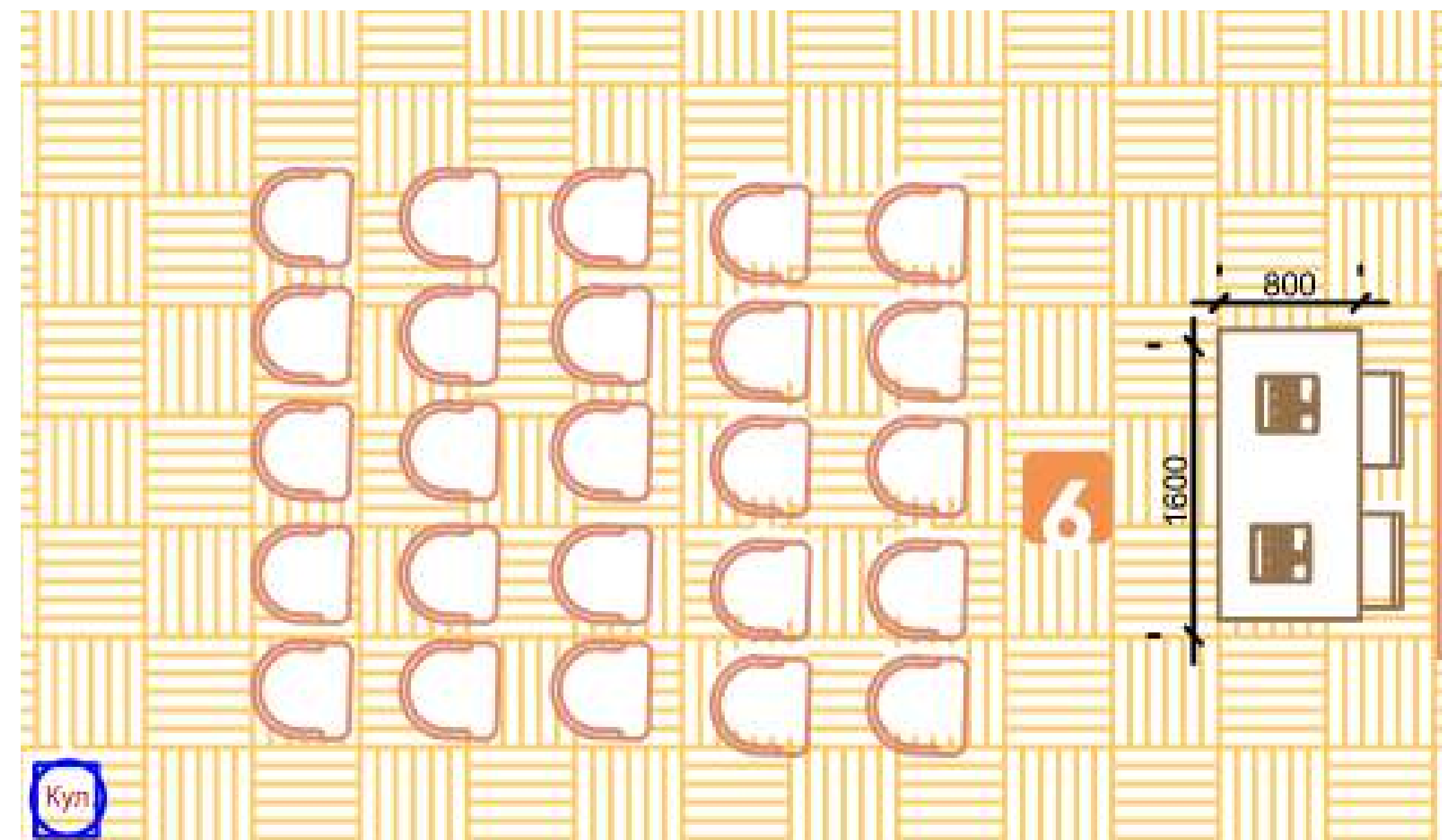
- зеркальный фотоаппарат
- штатив под фотоаппарат
- чехол для фотоаппарата
- цифровая видеокамера
- штатив под видеокамеру
- сумка для видеокамеры
- карты памяти емкостью 1 Тб
- радиостанции для координации мероприятий
- гарнитура к радиостанции

### Мультимедийная техника:

- мультимедийный проектор
- экран стационарный/плазменная, жидкокристаллическая, светодиодная панель соответствующей диагонали
- экран переносной
- кликер
- активная акустическая система не менее 0,7 кВт
- микшерный пульт
- коммутация (звуковые кабели) – необходимый комплект
- радиомикрофон
- петличный микрофон

### Техническое оснащение лектория:

- мебель для оборудования лектория:  
стулья



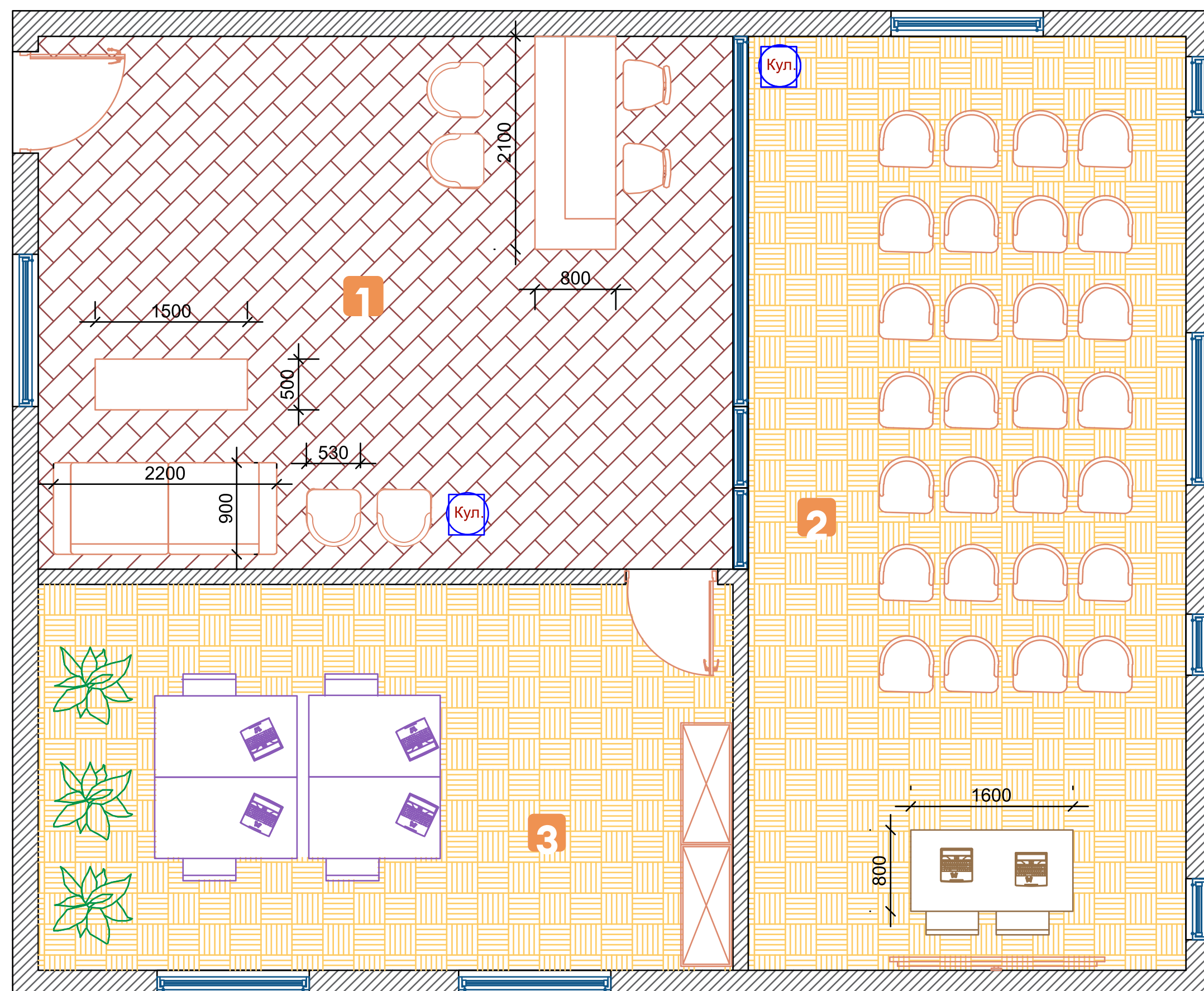
# 6. Лекторий



Мы хотим, чтобы  
возможность помогать  
была у каждого



# Проект на 100+ метров с зоной лектория



Высокая материально-техническая оснащённость **Добро.Центра** позволит обеспечить качественную реализацию сервисов.

Примерный перечень материально-технических ресурсов, классифицированный по типу помещений, необходим **Добро.Центру** для эффективного исполнения возложенных функций

- 1** Входная зона, включающая в себя зону ресепшна, и зону ожидания (35м<sup>2</sup>)
- 2** Лекторий (40м<sup>2</sup>)
- 3** Рабочая зона или кабинет для 3-5 сотрудников (25м<sup>2</sup>)

**добро**.центр

# Обзор ключевых пространств Добро.Центра

**100+ метров с зоной лектория**





# Смысловая задумка помещения

## Входная зона

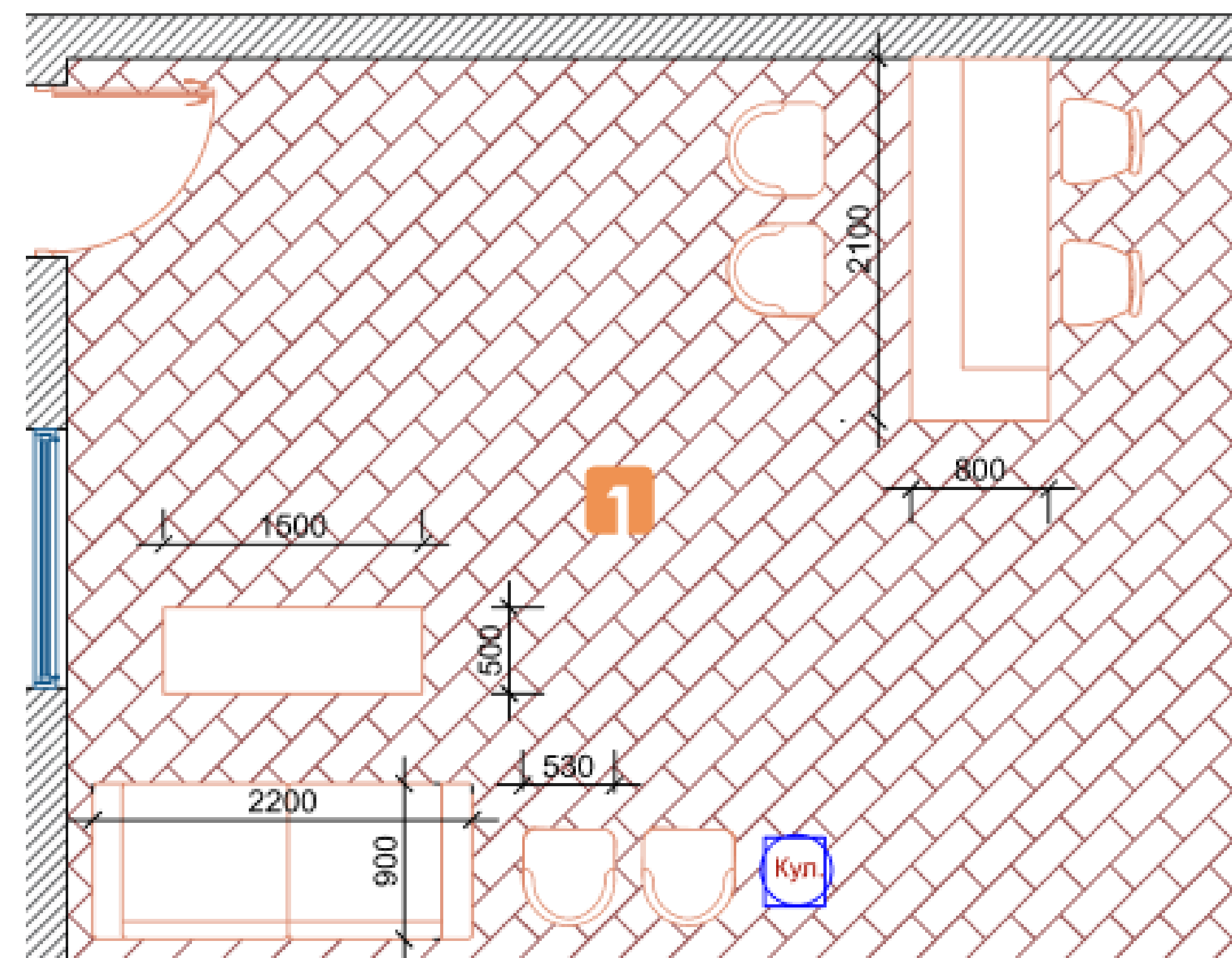
Знакомство с Добро.Центром, направлениями его работы, возможностями

Стойка администратора находится в прямой видимости от основного входа в Добро.Центр.

На ресепшн стоит табличка - QR-код на страницу Добро.Центра платформе ДОБРО.РФ где находится карточка организации с перечнем предоставляемых сервисов, реализуемых проектов и мероприятий

Внизу, внутри стойки оборудованы закрытые места для хранения. Для администратора и, при необходимости, других членов команды Добро.Центра за стойкой размещаются полубарные стулья со спинкой в цветах брендбука

Стеклянные перегородки можно убрать, а можно использовать зонирование в формате конструктора и оборудовать кабинеты в таком стиле



# 1. Входная группа



# 1. Входная группа



# Смысловая задумка помещения

## Лекторий

Это место для проведения обучающих мероприятий, его смысловая задумка в том, чтобы вдохновить на обучение.

Помещение оборудовано техникой для трансляции презентационных материалов, комфортными местами для обучающихся

### Фото-, видео-, радио- техника:


- зеркальный фотоаппарат
- штатив под фотоаппарат
- чехол для фотоаппарата
- цифровая видеокамера
- штатив под видеокамеру
- сумка для видеокамеры
- карты памяти емкостью 1 Тб
- радиостанции для координации мероприятий
- гарнитура к радиостанции

### Мультимедийная техника:

- мультимедийный проектор
- экран стационарный/плазменная, жидкокристаллическая, светодиодная панель соответствующей диагонали
- экран переносной
- кликер
- активная акустическая система не менее 0,7 кВт
- микшерный пульт
- коммутация (звуковые кабели) – необходимый комплект
- радиомикрофон
- петличный микрофон

### Техническое оснащение лектория:

- мебель для оборудования лектория:  
стулья



## 2. Лекторий



## 2. Лекторий



## 2. Лекторий



# Смысловая задумка помещения

## Рабочая зона

Смысловая задача индивидуальной рабочей зоны – уединение и концентрация

Это места для работы сотрудников Добро.Центра, изолированные или отдаленные от общего коворкинг-пространства, где сотрудники могут уединиться и работать индивидуально или в парах

## Техническое оснащение переговорной комнаты:

- офисная мебель для сотрудников по количеству: рабочий стол, подкатная тумба, стул или кресло)
- стеллажи/шкафы для документов
- кулеры для воды
- информационные стойки
- тумбы под оргтехнику

## Технические приспособления

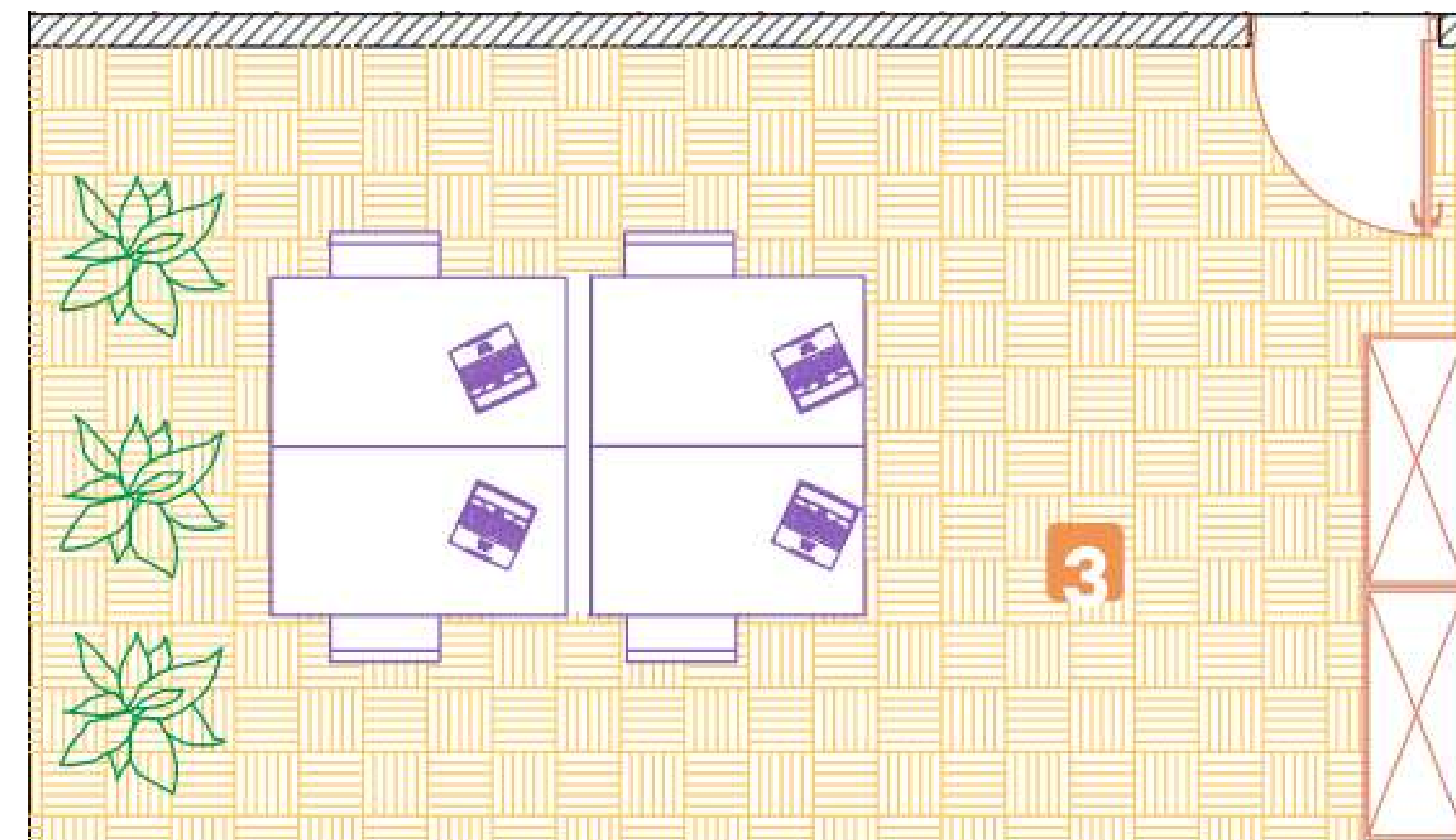
- сетевые фильтры
- удлинитель-катушка 50 м
- аккумуляторы к микрофонам, фото-, видео-, радио- технике – по 2 комплекта на единицу

## Компьютерная техника

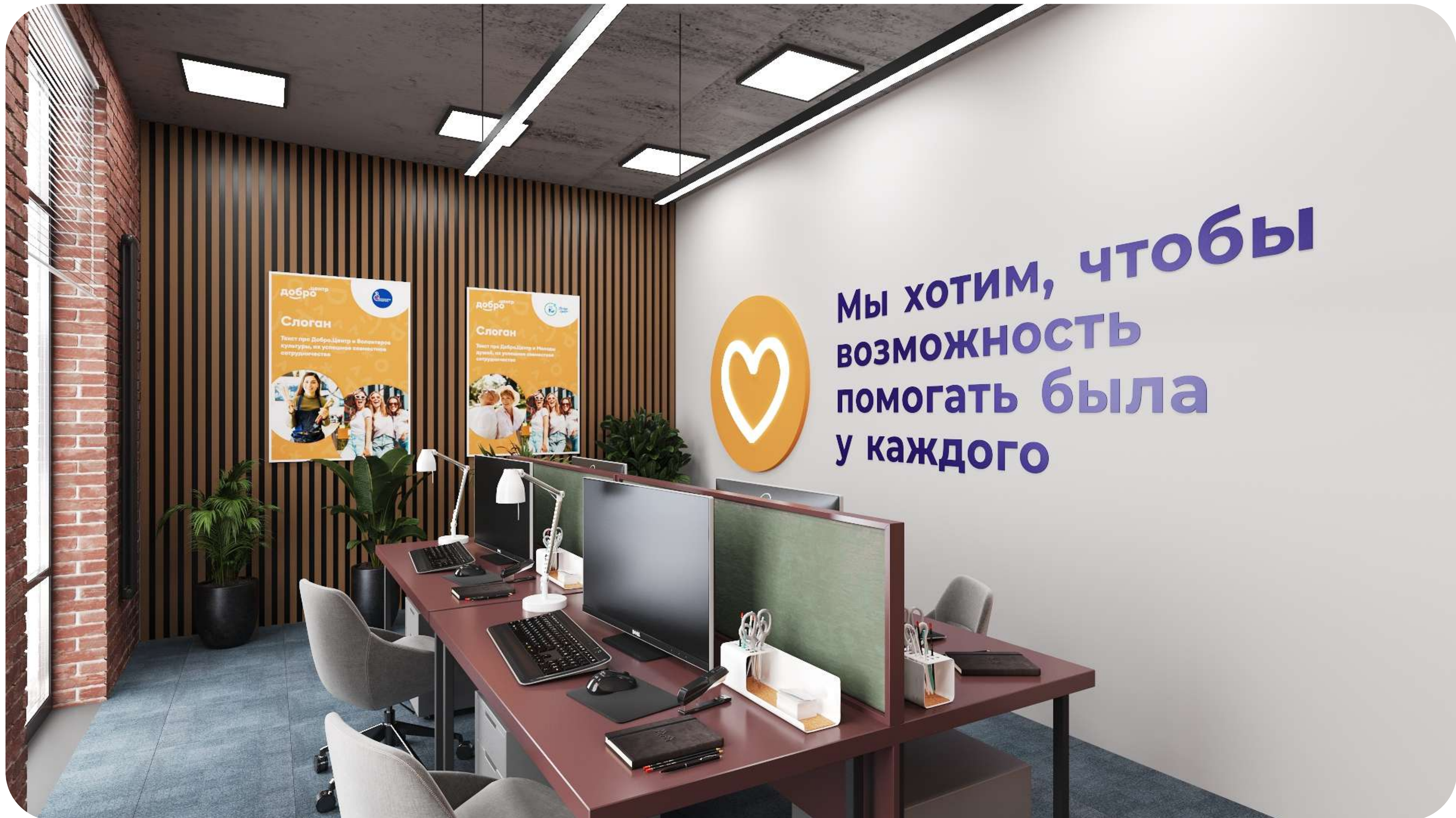
- компьютеры, моноблоки
- переносной жесткий диск 5 Тб – 2 шт

## Офисная техника

- МФУ ч/б А4/сетевой лазерный принтер ч/б + сканер + копир – не менее 2 шт.;
- МФУ цветное А3
- брошюратор
- ламинатор А3
- резак А3 (дисковый, сабельный)

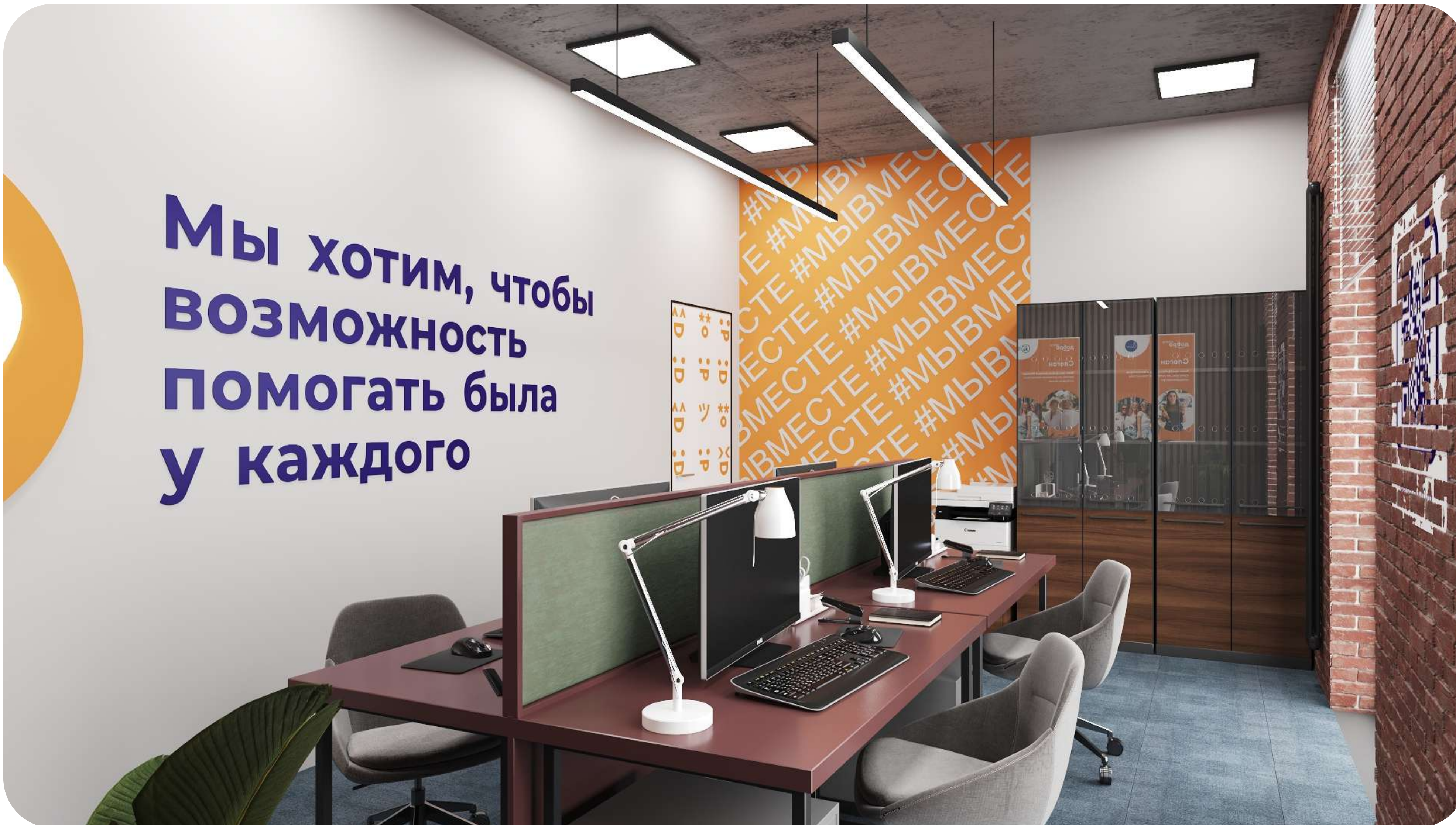


# 3. Рабочая зона



### 3. Рабочая зона

**Мы хотим, чтобы  
возможность  
помогать была  
у каждого**

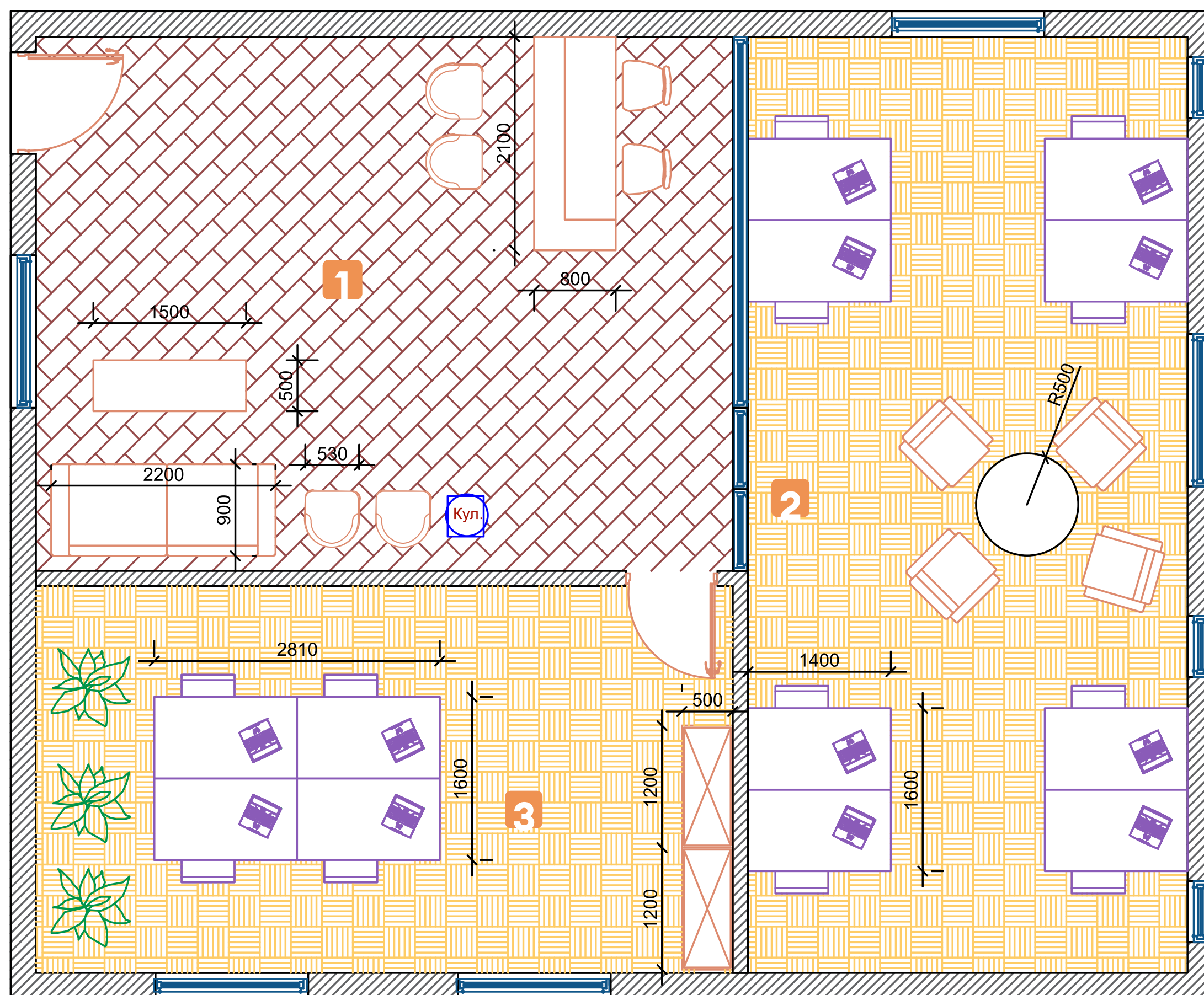


# 3. Рабочая зона





# Проект на 100+ метров с зоной коворкинга



Высокая материально-техническая оснащённость **Добро.Центра** позволит обеспечить качественную реализацию сервисов.

Примерный перечень материально-технических ресурсов, классифицированный по типу помещений, необходим **Добро.Центру** для эффективного исполнения возложенных функций

- 1** Входная зона, включающая в себя зону ресепшна, и зону ожидания (35м<sup>2</sup>)
- 2** Лекторий (40м<sup>2</sup>)
- 3** Рабочая зона или кабинет для 3-5 сотрудников (25м<sup>2</sup>)



# Обзор ключевых пространств Добро.Центра

**100+ метров с зоной коворкинга**

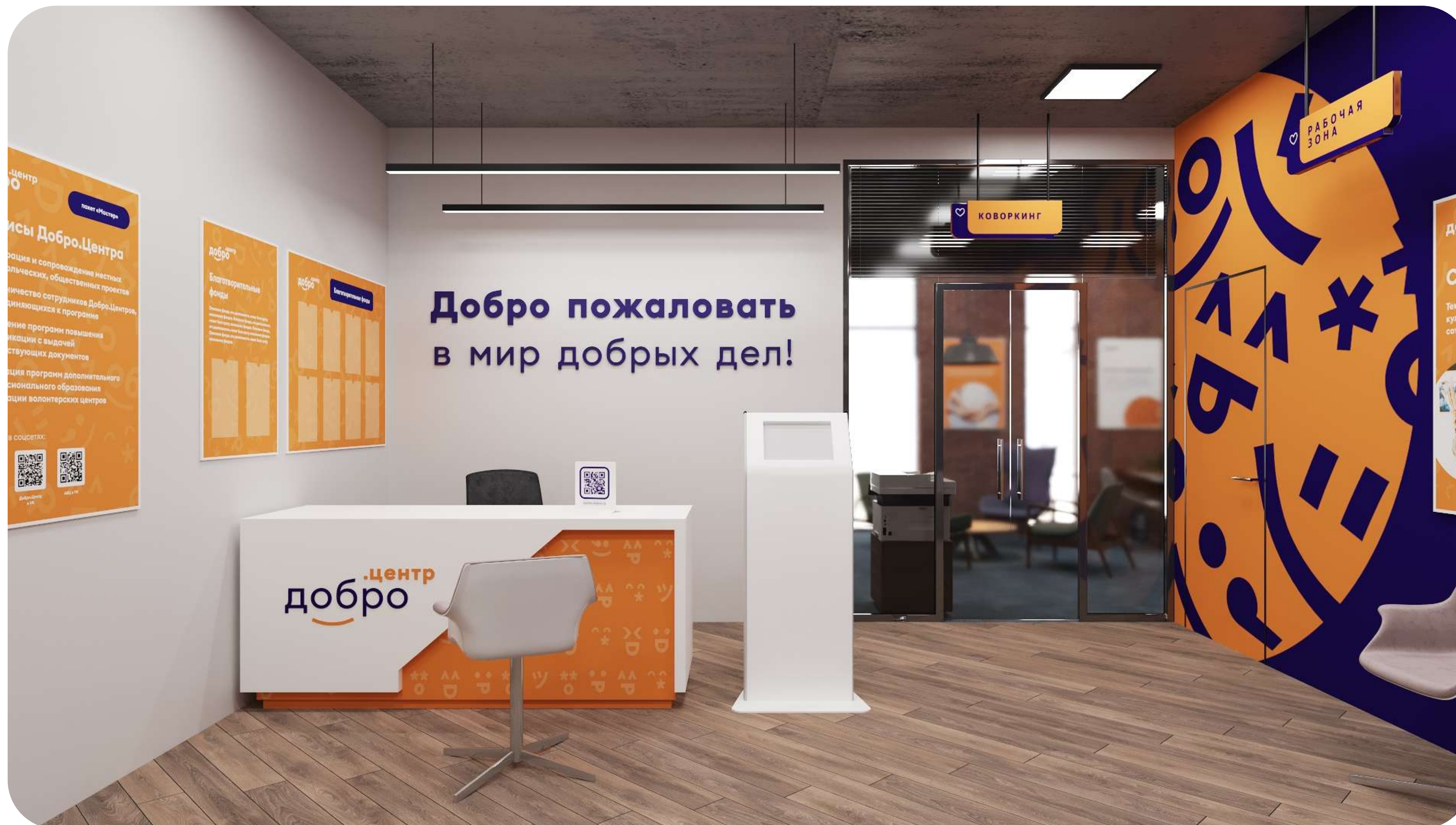




# 1. Входная группа



# 1. Входная группа



# 1. Входная группа



# 1. Входная группа



# Смысловая задумка помещения

## Коворкинг с зоной буккроссинга

Смысловая задача – выстраивание продуктивных коммуникаций, работа в команде, генерация идей

Пространство коворкинг-зоны оформляется, исключая преграды для взаимодействия между участниками команды с удобными рабочими местами, круглыми столами, флипчартами или магнитно-маркерными досками

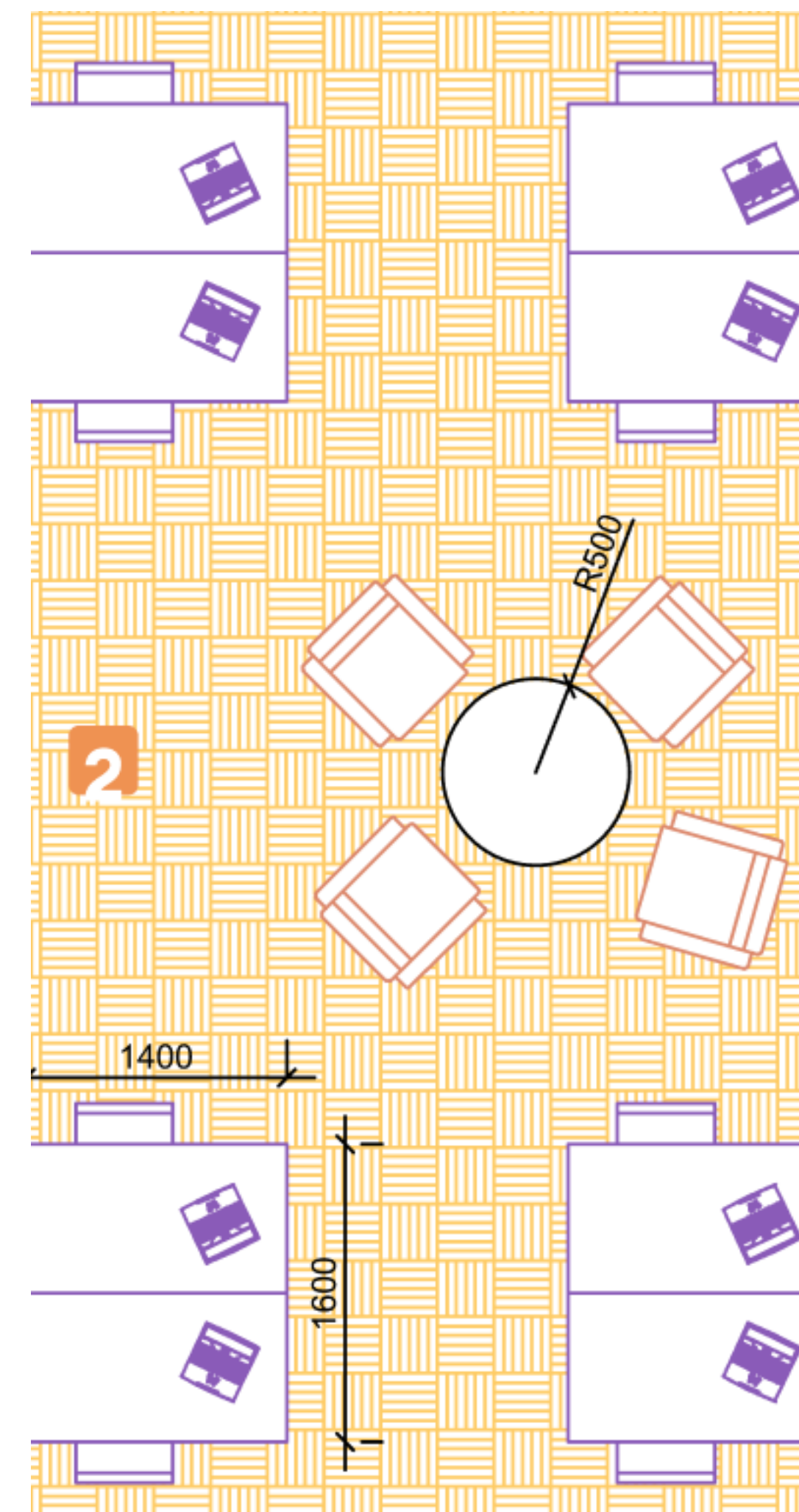
Так же в этой зоне следует расположить компьютеры или ноутбуки для работы с доступом к платформе DOBRO.RU

В пространстве развития располагаются фреймлайты формата A0 для объявлений об актуальных проектах Добро.Центра, в которых можно поучаствовать

В коворкинг зоне стоит разместить информацию о возможностях для саморазвития, конкурсах, волонтерских стажировках, мероприятиях. Тут следует расположить QR-коды с прямыми ссылками на курсы Добро.Университет, региональные программы повышения квалификации

## Техническое оснащение коворкинга и зоны отдыха:

- мягкая мебель (кресла, кресла-мешки, пуфы и др.)
- журнальные столики
- столы
- стулья
- флипчарт
- магнитно-маркерными досками
- компьютеры или ноутбуки
- фреймлайты формата A0
- станции подзарядок
- вдохновляющие фразы на стенах
- ноутбуки, нетбуки
- планшетные компьютеры
- Wi-Fi-роутер



## 2. Коворкинг с зоной буккроссинга



## 2. Коворкинг с зоной буккроссинга



## 2. Коворкинг с зоной буккроссинга



# Смысловая задумка помещения

## Рабочая зона

Смысловая задача индивидуальной рабочей зоны – уединение и концентрация

Это места для работы сотрудников Добро.Центра, изолированные или отдаленные от общего коворкинг-пространства, где сотрудники могут уединиться и работать индивидуально или в парах

## Техническое оснащение переговорной комнаты:

- офисная мебель для сотрудников по количеству: рабочий стол, подкатная тумба, стул или кресло)
- стеллажи/шкафы для документов
- кулеры для воды
- информационные стойки
- тумбы под оргтехнику

## Технические приспособления

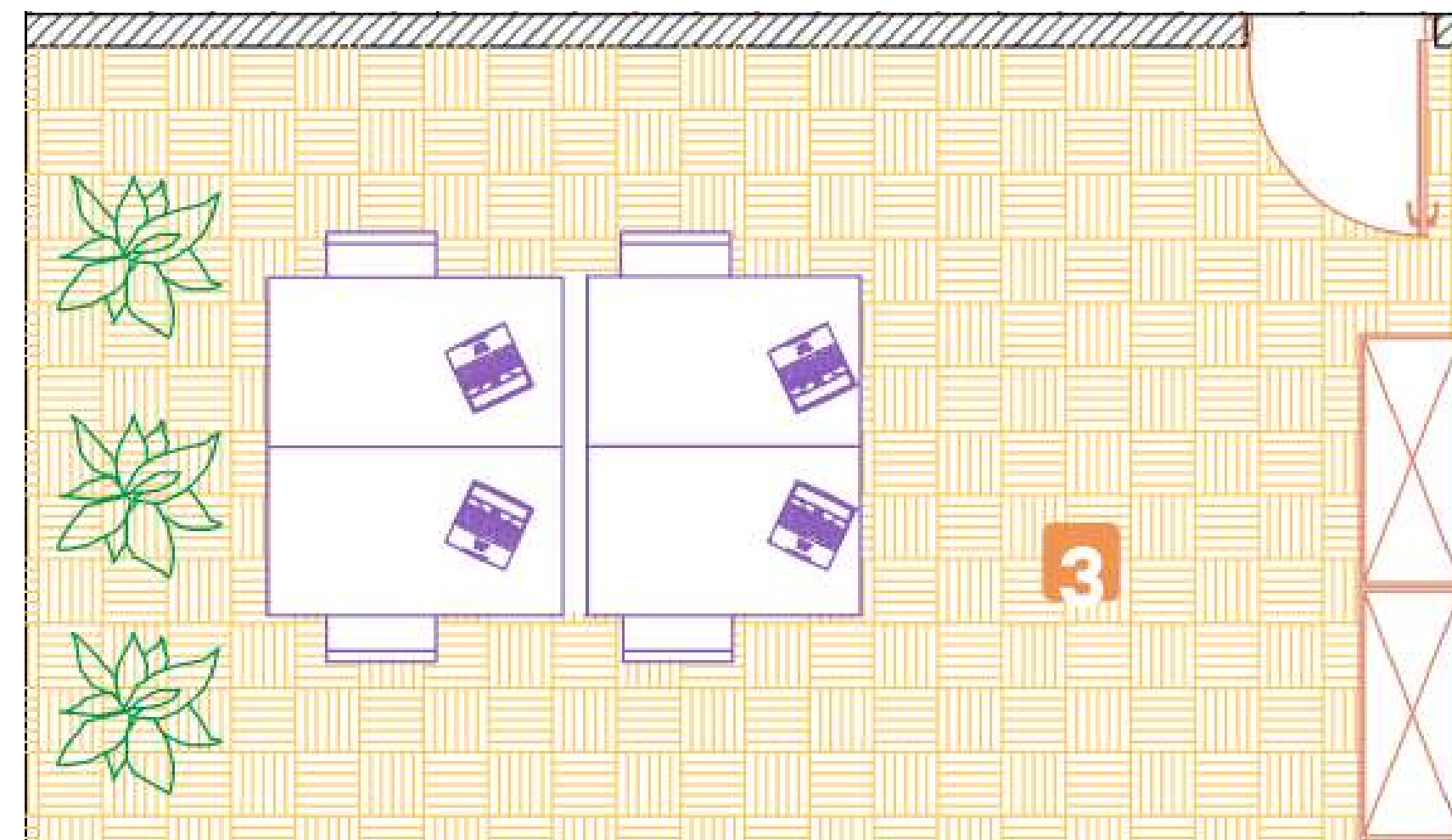
- сетевые фильтры
- удлинитель-катушка 50 м
- аккумуляторы к микрофонам, фото-, видео-, радио- технике – по 2 комплекта на единицу

## Компьютерная техника

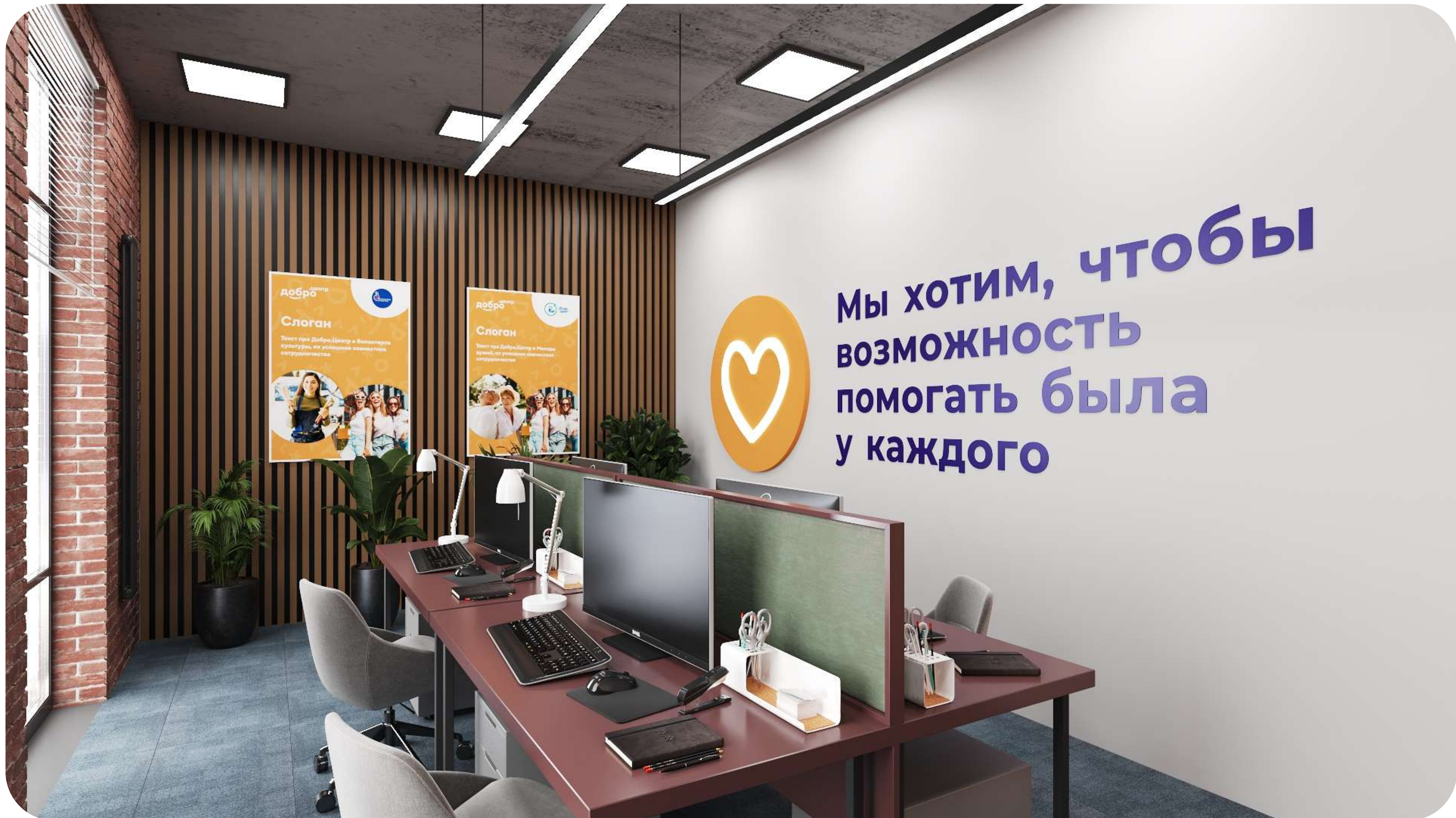
- компьютеры, моноблоки
- переносной жесткий диск 5 Тб – 2 шт

## Офисная техника

- МФУ ч/б А4/сетевой лазерный принтер ч/б + сканер + копир – не менее 2 шт.;
- МФУ цветное А3
- брошюратор
- ламинатор А3
- резак А3 (дисковый, сабельный)

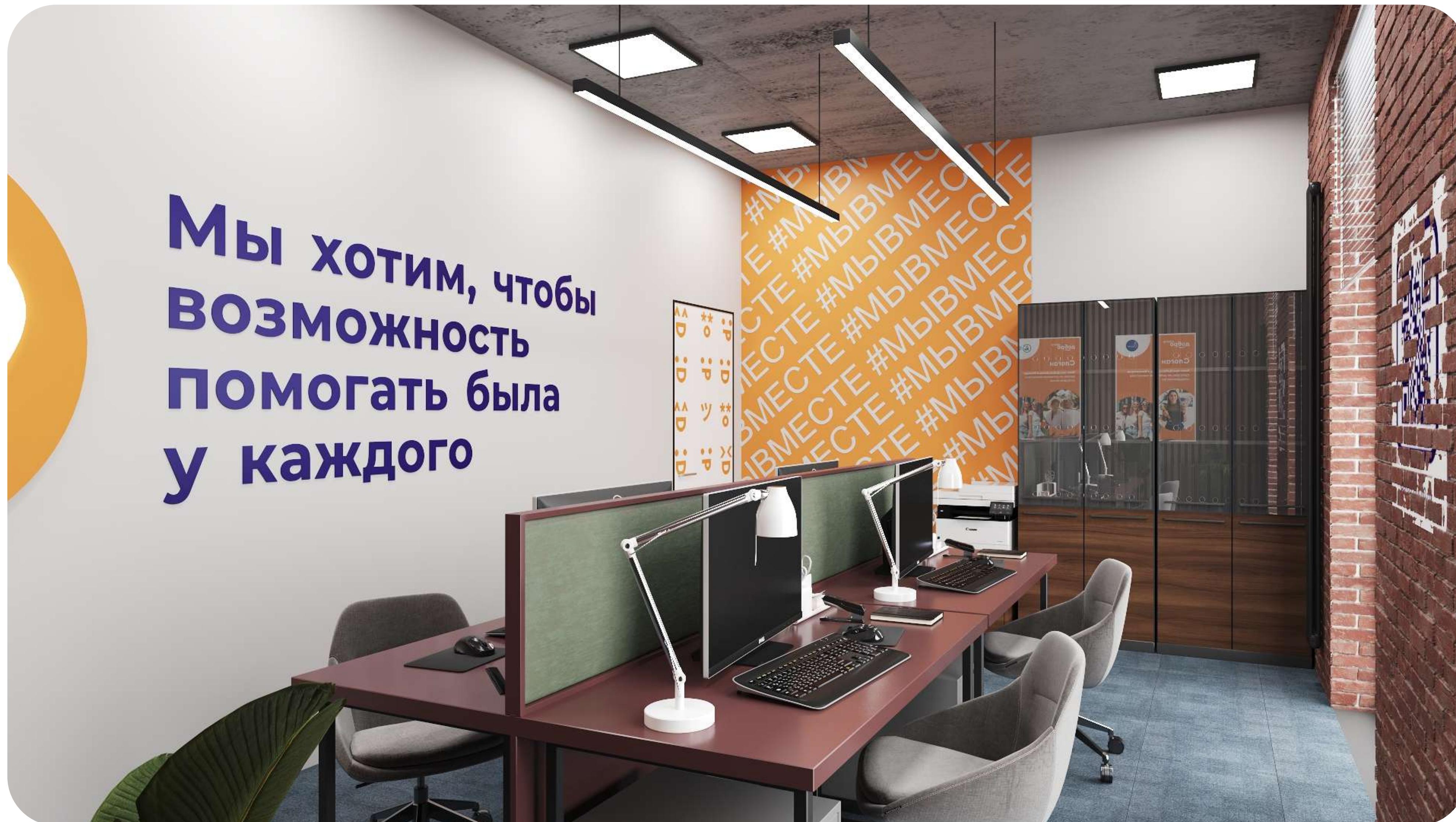


# 3. Рабочая зона



### 3. Рабочая зона

**Мы хотим, чтобы  
возможность  
помогать была  
у каждого**

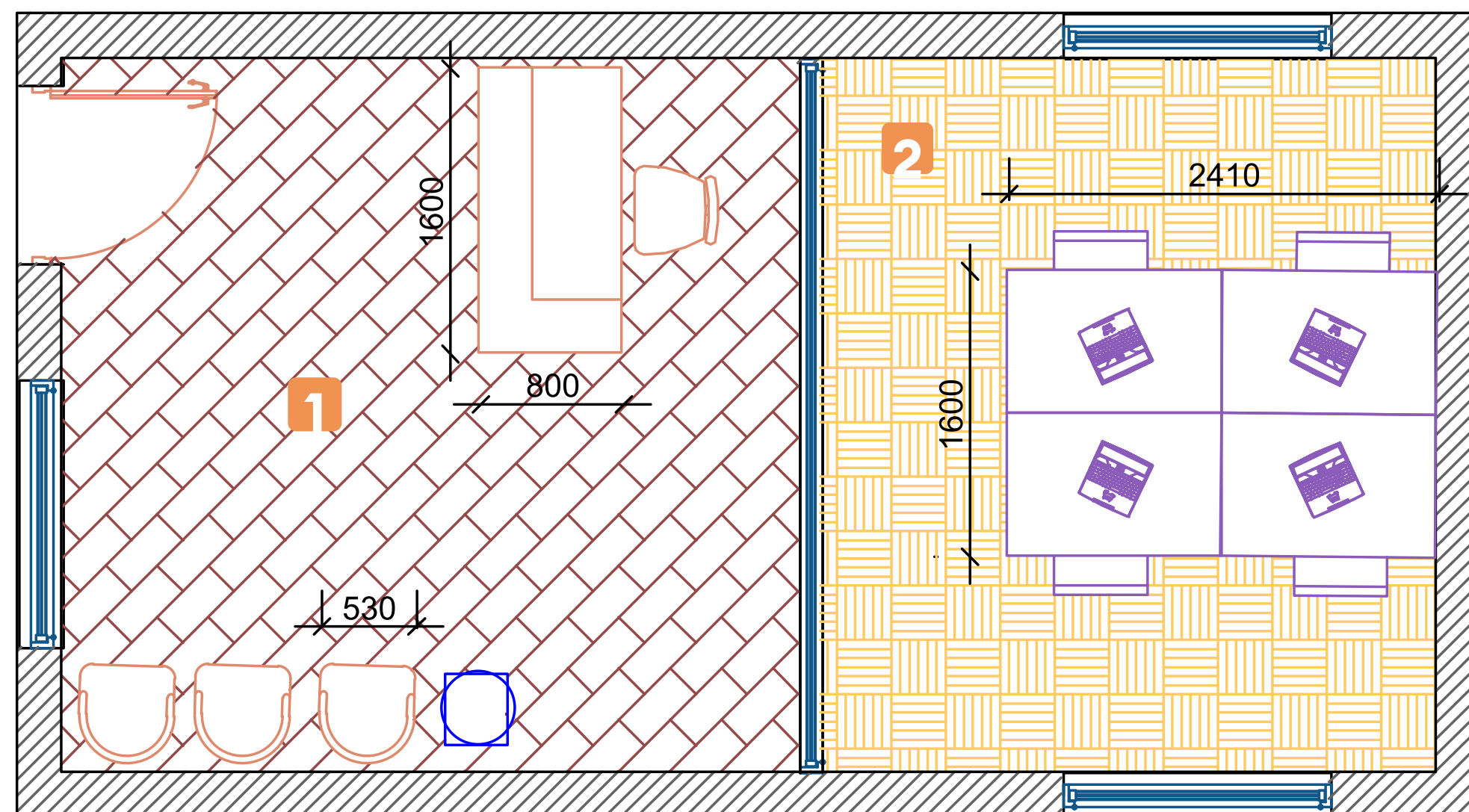


# 3. Рабочая зона





# Проект на 30+ метров



**1** Входная зона, включающая в себя зону ресепшна, и зону ожидания (35м<sup>2</sup>)

**2** Рабочая зона или кабинет для 3-5 сотрудников (25м<sup>2</sup>)

Высокая материально-техническая оснащённость **Добро.Центра** позволит обеспечить качественную реализацию сервисов.

Примерный перечень материально-технических ресурсов, классифицированный по типу помещений, необходим **Добро.Центру** для эффективного исполнения возложенных функций

Франшиза Добро.Центр предусматривает возможность коллаборации в стилистике с партнерами, с которыми подписано соглашение о сотрудничестве (пример в следующих представленных слайдах)





# Смысловая задумка помещения:

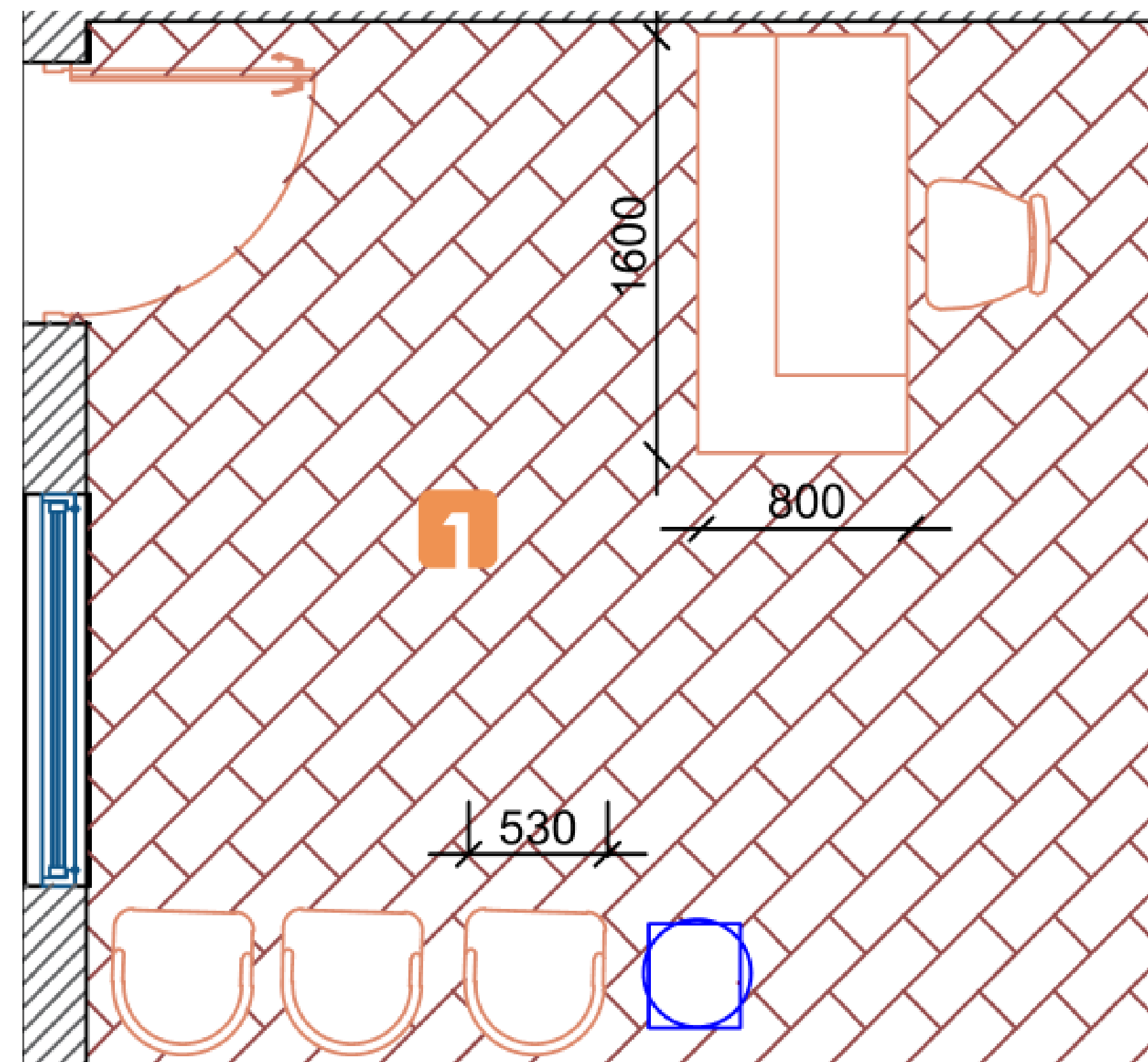
## Входная зона

Знакомство с Добро.Центром, направлениями его работы, возможностями

Стойка администратора находится в прямой видимости от основного входа в Добро.Центр.

На ресепшн стоит табличка - QR-код на страницу Добро.Центра платформе ДОБРО.РФ где находится карточка организации с перечнем предоставляемых сервисов, реализуемых проектов и мероприятий

Внизу, внутри стойки оборудованы закрытые места для хранения. Для администратора и, при необходимости, других членов команды Добро.Центра за стойкой размещаются полубарные стулья со спинкой в цветах брендбука



# 1. Входная группа (кобрендинг)



# Смысловая задумка помещения

## Рабочая зона

Смысловая задача индивидуальной рабочей зоны – уединение и концентрация

Это места для работы сотрудников Добро.Центра, изолированные или отдаленные от общего коворкинг-пространства, где сотрудники могут уединиться и работать индивидуально или в парах

## Техническое оснащение переговорной комнаты:

- офисная мебель для сотрудников по количеству: рабочий стол, подкатная тумба, стул или кресло)
- стеллажи/шкафы для документов
- кулеры для воды
- информационные стойки
- тумбы под оргтехнику

## Технические приспособления

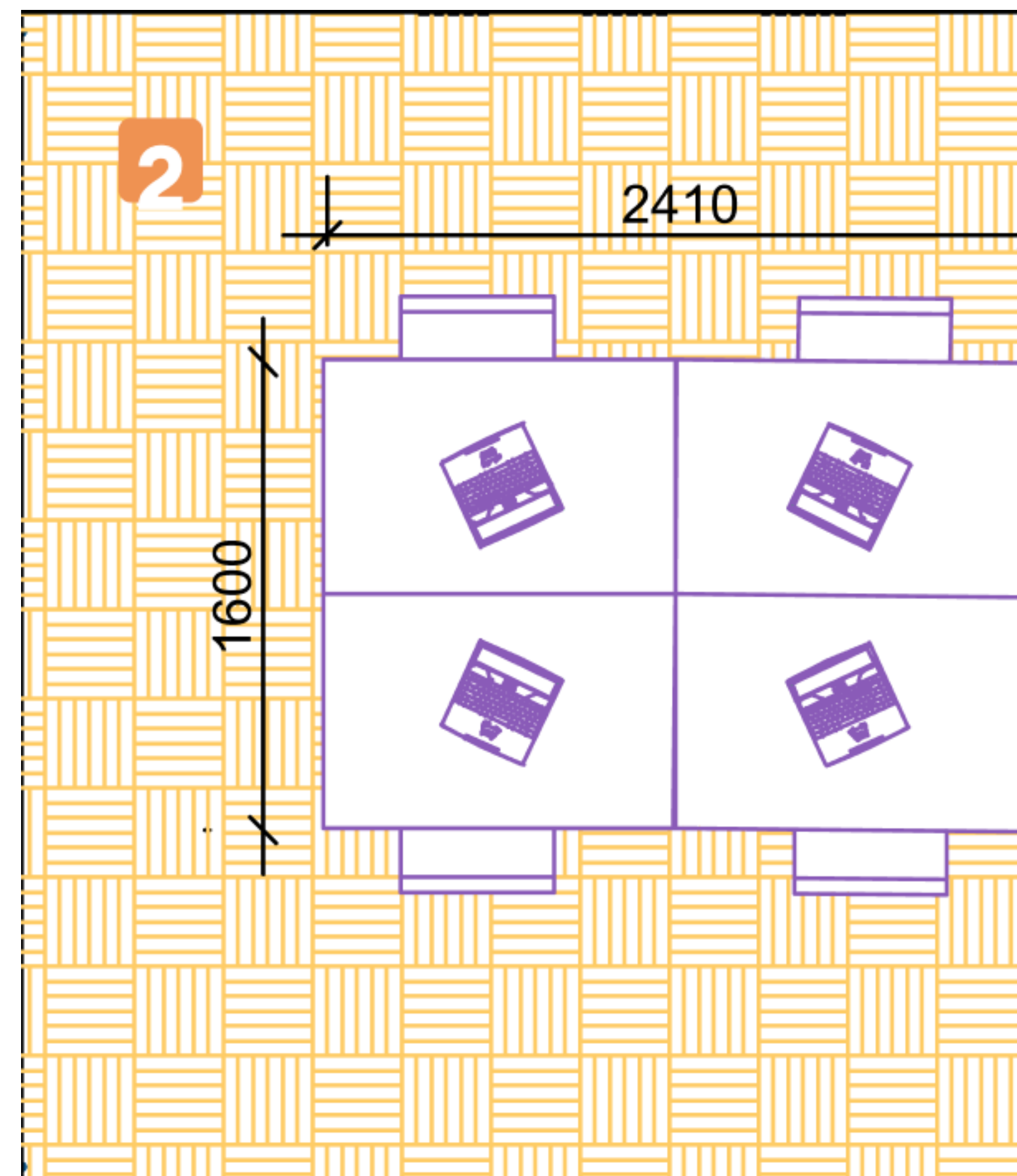
- сетевые фильтры
- удлинитель-катушка 50 м
- аккумуляторы к микрофонам, фото-, видео-, радио- технике – по 2 комплекта на единицу

## Компьютерная техника

- компьютеры, моноблоки
- переносной жесткий диск 5 Тб – 2 шт

## Офисная техника


- МФУ ч/б А4/сетевой лазерный принтер ч/б + сканер + копир – не менее 2 шт.;
- МФУ цветное А3
- брошюратор
- ламинатор А3
- резак А3 (дисковый, сабельный)



## 2. Рабочая зона (кобрендинг)



## 2. Рабочая зона (кобрендинг)



# Общие правила оформления Добро.Центра





# Общие правила оформления:

## Основные цвета

Основные цвета, которые можно применять в интерьере для стен и элементов интерьера размещены в брендбуке  
Цветом можно выделять различные функциональные зоны и наносить элементы фирменного стиля

#EF9252

RGB 110-250-238

CMYK 4-53-72-2


PANTONE 157 C

#2B1263

RGB 43-18-99

CMYK 98-100-23-16

PANTONE 2685 C



# Общие правила оформления:

## Напольные материалы



Moduleo 55 Woods

Виниловая плитка из коллекции Moduleo 55 Woods имитирует дерево в его первоначальной форме, с уникальным сочетанием цветов, текстуру и структуры в каждой планке.




Bruut 569

Ковровая плитка способна снижать шум в помещении, что способствует благополучию находящихся в нем людей.



Bruut 751


Благодаря гибкости дизайнов и способности обеспечивать комфорт, ковровая плитка гарантирует благополучие и комфорт пользователей.





# Общие правила оформления:

## Виды отделки для стен и потолка



Основной цвет стен –  
сигнальный белый  
по палитре RAL 9003



Во входной зоне, а так же  
в зоне коворкинга могут  
применяться реечные  
панели на стенах



В зонах отдыха могут  
применяться панели  
из декоративного мха



Потолок Грильято – очень  
необычное архитектурное  
решение, которое дополнит  
и украсит интерьер.  
Пространство данных  
потолков хорошо и свободно  
вентилируется, а также  
имеет высокий коэффициент  
пожаробезопасности.  
Достаточно легко снимается

Стеклянные перегородки можно  
убрать, а можно использовать  
зонирование в формате  
конструктора и оборудовать  
кабинеты в таком стиле

# Общие правила оформления:

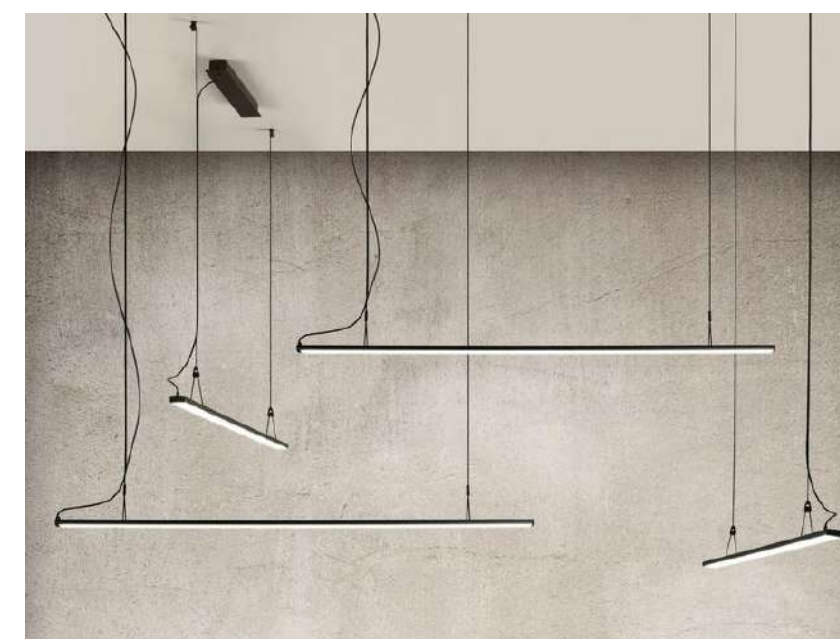
## Виды освещения



Люстры Rhythm позволят лаконично подчеркнуть дизайн зоны переговоров, а так же не дадут перегрузить пространство, сочетаясь с отделкой потолка



Главная особенность трековой системы R18-C0220-261A в том, что каждый светильник, закреплённый на ней, можно свободно перемещать вдоль токопроводящего элемента.



Avatar Pop – это подвесной светильник из алюминия с рассеивателем из поликарбоната. Каждый профиль имеет систему поворота на 105° и может регулироваться по высоте.



Подвесной светодиодный светильник FRAME HANG выполнен в виде квадратной рамы с двумя светящимися вверх сторонами (две параллельные линии)



Люстра Lasvit состоит из крошечных подвесок из треугольных стеклянных стержней, которые предлагается располагать во входной зоне



# Общие правила оформления:

## Отдельные конструкции и мебель:



Помещения, которые необходимо отделить от других рекомендуется отделять стеклянными перегородками на алюминиевом каркасе  
Лучше использовать конструкции с минимальным количеством перекладин, чтобы визуально создать «свободное» пространство



MATRIX NEW – целостная система организации рабочего пространства, основными принципами которого являются легкость, целостность, функциональность

- Массивные столешницы и крышки приставных тумб имеют толщину 25 мм
- Возможность создания нескольких рабочих мест на едином металлическом каркасе
- Мобильные тумбы с тканевыми накладками и стопперами на колесных опорах



Кресла и стулья серии F03 удовлетворяют потребности любого современного офиса и подойдут для помещений разной функциональности. Это модели офисных стульев и кресел в различных комплектациях – с мягкой обивкой, спинкой-сеткой, фиксированными подлокотниками или без них, а также несколькими типами опор для твердых и мягких напольных покрытий.

# Общие правила оформления:

## Отдельные конструкции и мебель:



Коллекцию офисной мебели Set, представленную одноместными и многоместными диванами, рекомендуется размещать в зоне отдыха и зоне ожидания. Удобному размещению способствуют пышные спинка, подлокотники и подушки, которые буквально обволакивают сидящего, помогая расслабиться и с комфортом провести время.



Для комфортных офисных условий и организованного хранения документации и личных вещей подойдут многофункциональные комбинированный и платяной шкафы. Их можно расставлять по отдельности и в комбинации друг с другом, в зависимости от специфики работы и особенностей помещения.



Офисный шкаф для верхней одежды оборудован горизонтальной штангой диаметром 25 мм из металлической хромированной трубы и двумя полками под головные уборы и сумки.

**Спасибо  
за внимание**

