



## Правило 1: Сделай так, чтобы тебе самому было интересно



Ваш успех начинается с искреннего интереса к теме

Чтобы зритель проникся историей, Вы должны гореть ей сами

Лучше заранее проанализировать предмет беседы и выделить моменты, которые лично Вас увлекают

Подготовка должна заключаться не только в изучении фактов, но и в поиске интересных деталей, которыми можно увлечь аудиторию



Чтобы интервью прошло успешно - важно заранее продумать темы и вопросы к предстоящему диалогу

Примеры вопросов подготовки:

Какие места в городе удивляют даже местных жителей?  
Какой местный продукт обязательно попробовать туристу?

## Правило 2: Покажи открытость и честность



Собеседник почувствует Вашу открытость и доверие. Важно установить контакт и создать атмосферу взаимопонимания



Нужно проявлять эмпатию и внимательно относиться к состоянию героя, создавая условия, в которых он сможет раскрыться естественно

Используй фразы-примеры:

Знаете, мне очень понравилось Ваше последнее выступление...


Ваш проект вдохновляет многих молодых специалистов...

Уверен, Ваши советы помогут многим моим друзьям...



## Правило 3: Ясно формулируй цель и эффект интервью

Подумайте, зачем Вы делаете это интервью? Какой посыл должна нести ваша работа? Ответив на эти вопросы, Вы легко сможете структурировать беседу и удерживать внимание зрителей.



Перед интервью задай себе вопросы:  
Зачем зрители должны посмотреть мое видео?

Что нового и полезного узнают зрители благодаря моему интервью?

Важно учитывать потребности Вашей целевой аудитории и стремиться к созданию интересного и информативного контента



## Правило 4: Создайте комфортную обстановку

Многие собеседники испытывают напряжение перед камерами

Начните разговор спокойно, обсудите общую тематику, настройтесь на позитивный лад


Только после установления доверительной атмосферы переходите к вопросам



### Совет профессионала:

Начните беседу вопросом, связанным с личной жизнью собеседника, это позволит расслабиться и настроиться на откровенный разговор

Постройте предварительную беседу, обсудив профессиональные достижения героя, личные предпочтения или любые другие приятные темы



## Правило 5: Фокусируйся на содержании, а не технике

Ваше основное оружие — способность поддерживать живой и увлекательный разговор

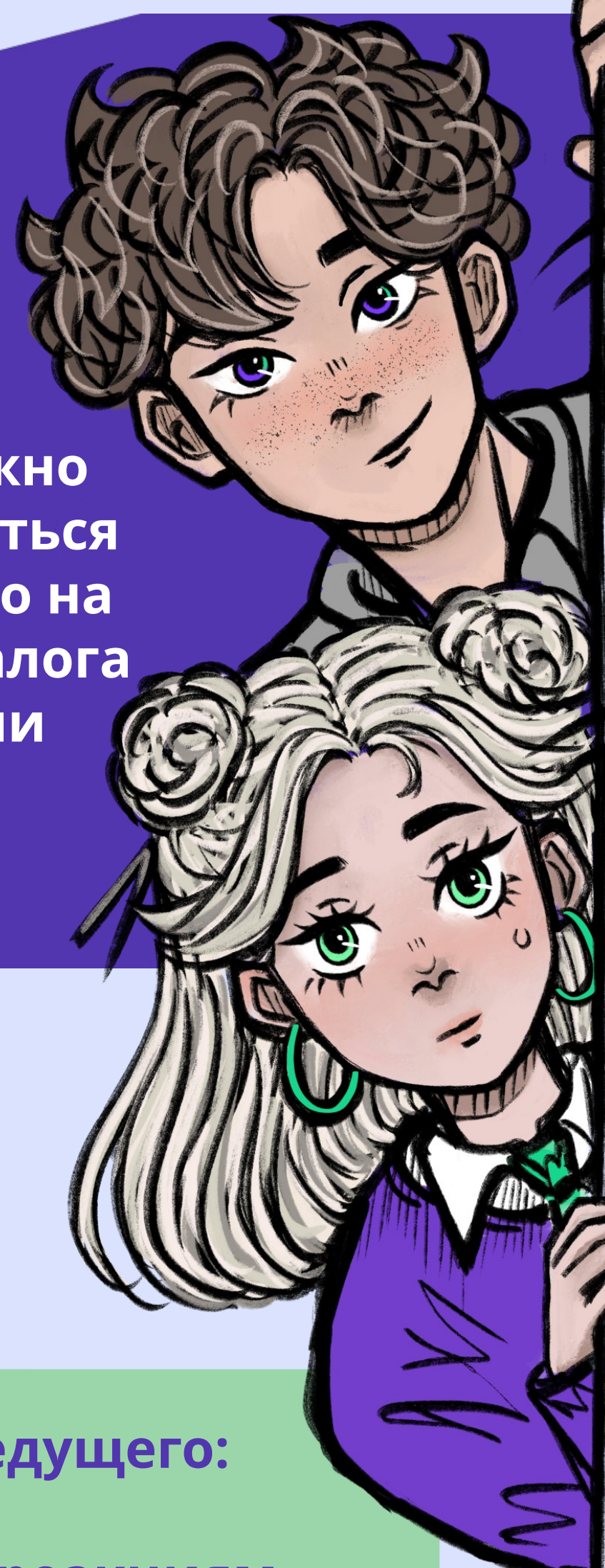
Ведущему важно сосредоточиваться исключительно на построении диалога и управлении общением

Техника съемочного процесса должна быть организована заблаговременно командой профессионалов

### Пример поведения ведущего:

Будьте внимательны к реакциям гостя. Обратите внимание на невербальные сигналы, жесты и мимику

Именно так рождаются самые эмоциональные и глубокие ответы




## Правило 6: Используй голос как основной инструмент

Работайте над развитием своего голоса, расширяйте его возможности, улучшайте технику речи

Интонация, темп, высота звучания — все это влияет на восприятие информации

И запомните одно простое правило: **Никогда не сдавайтесь.** Любая трудность преодолима, особенно если действовать решительно и целеустремленно

Впереди Вас ждут невероятные приключения и захватывающие встречи!



[большечемблогер.рф](http://большечемблогер.рф)



[большечемпутешествие.рф](http://большечемпутешествие.рф)



**больше, чем путешествие**

программа от росмолодёжь