



Центр исследований гражданского общества
и некоммерческого сектора

ВОЛОНТЕРСТВО И ДРУГИЕ ПРАКТИКИ ОБЩЕСТВЕННОЙ АКТИВНОСТИ РОССИЯН (ПО ДАННЫМ МОНИТОРИНГА СОСТОЯНИЯ ГРАЖДАНСКОГО ОБЩЕСТВА НИУ ВШЭ)

И.В. Мерсиянова, директор Центра исследований
гражданского общества и некоммерческого сектора
НИУ «Высшая школа экономики»

Москва, 2025



20 лет — 20 волн мониторинга

Мониторинг состояния гражданского общества ведется Центром исследований гражданского общества и некоммерческого сектора НИУ ВШЭ с 2006 года.

- Позволяет оценить текущее состояние гражданского общества для разработки и реализации политики государства в области поддержки и развития его институтов.
- Обеспечивает актуальную, полную, достоверную и регулярно обновляемую информацию, необходимую для анализа и прогноза развития гражданского общества в России.
- Создает информационную базу для межрегиональных, межстрановых и межвременных сопоставлений и социального прогнозирования.

Информационная база мониторинга

- Всероссийские опросы населения (репрезентативная выборка не менее 2000 чел., метод сбора данных — личное интервью).
- Всероссийские опросы руководителей негосударственных некоммерческих организаций (не менее 850 НКО, метод сбора данных — личное интервью или онлайн-опрос по репрезентативной выборке).



Материалы мониторинга регулярно публикуются в **информационно-аналитическом бюллетене о развитии гражданского общества и некоммерческого сектора в России**

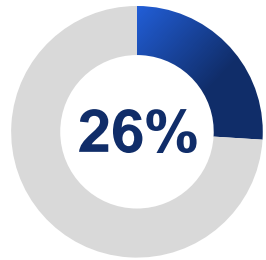


Источники данных

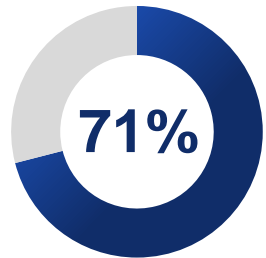
- Всероссийский опрос населения, проведённый в 2024 году Центром исследований гражданского общества и некоммерческого сектора НИУ ВШЭ в рамках мониторинга состояния гражданского общества при поддержке Программы фундаментальных исследований НИУ ВШЭ.
 - Инструментарий исследования — И.В. Мерсиянова и Л.И. Якобсон.
 - Опрашивалось городское и сельское население от 18 лет и старше.
 - Метод сбора данных — личное интервью (face-to-face) по месту жительства респондента.
 - Объём выборки — 2011 респ.
- Результаты иных всероссийских опросов населения (выборка не менее 2000 чел.), проведенных в рамках мониторинга состояния гражданского общества в период 2007–2024 гг.



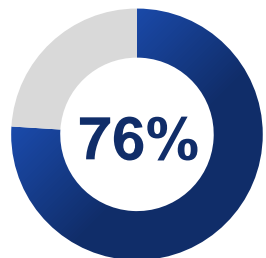
ДОВЕРИЕ, СПЛОЧЕННОСТЬ, ГОТОВНОСТЬ ОБЪЕДИНЯТЬСЯ



россиян считают, что большинству людей можно доверять



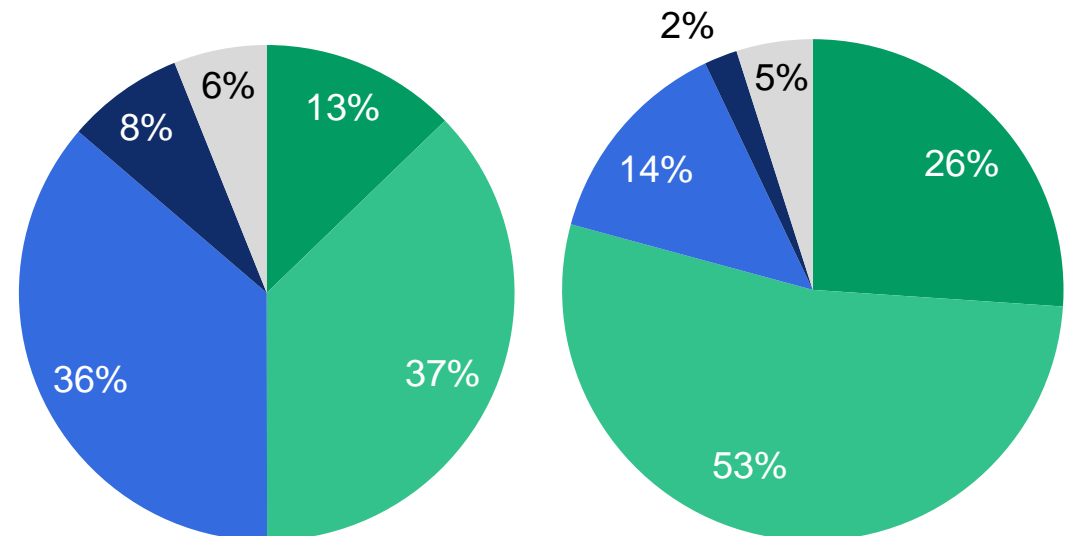
считают, что людям, которые их окружают, можно доверять



готовы объединяться с другими людьми для совместных действий

Как Вы думаете, сегодня в нашей стране среди людей больше согласия, сплоченности или несогласия, разобщённости? А если говорить о людях, которые окружают лично вас? (% от опрошенных)

- Безусловно, согласия, сплоченности
- Скорее согласия, сплоченности
- Скорее несогласия, разобщённости
- Безусловно, несогласия, разобщённости
- Затрудняюсь ответить

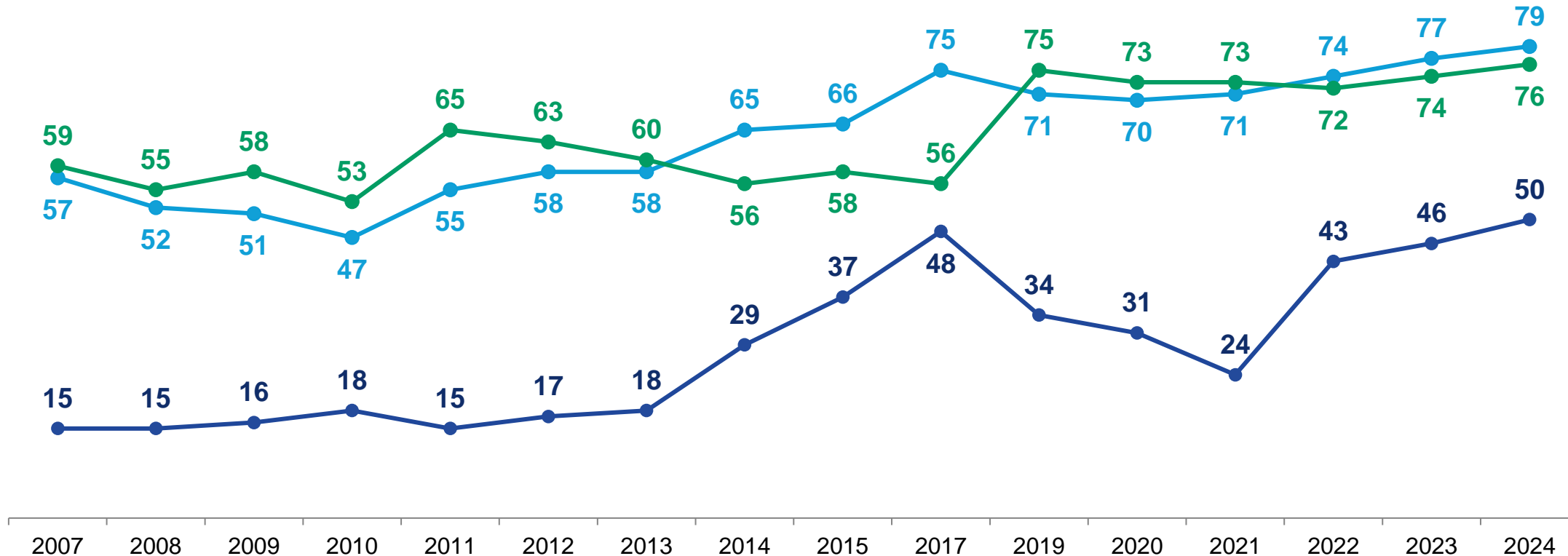




ДОВЕРИЕ, СПЛОЧЕННОСТЬ И ГОТОВНОСТЬ ОБЪЕДИНЯТЬСЯ: ДИНАМИКА

% от опрошенных

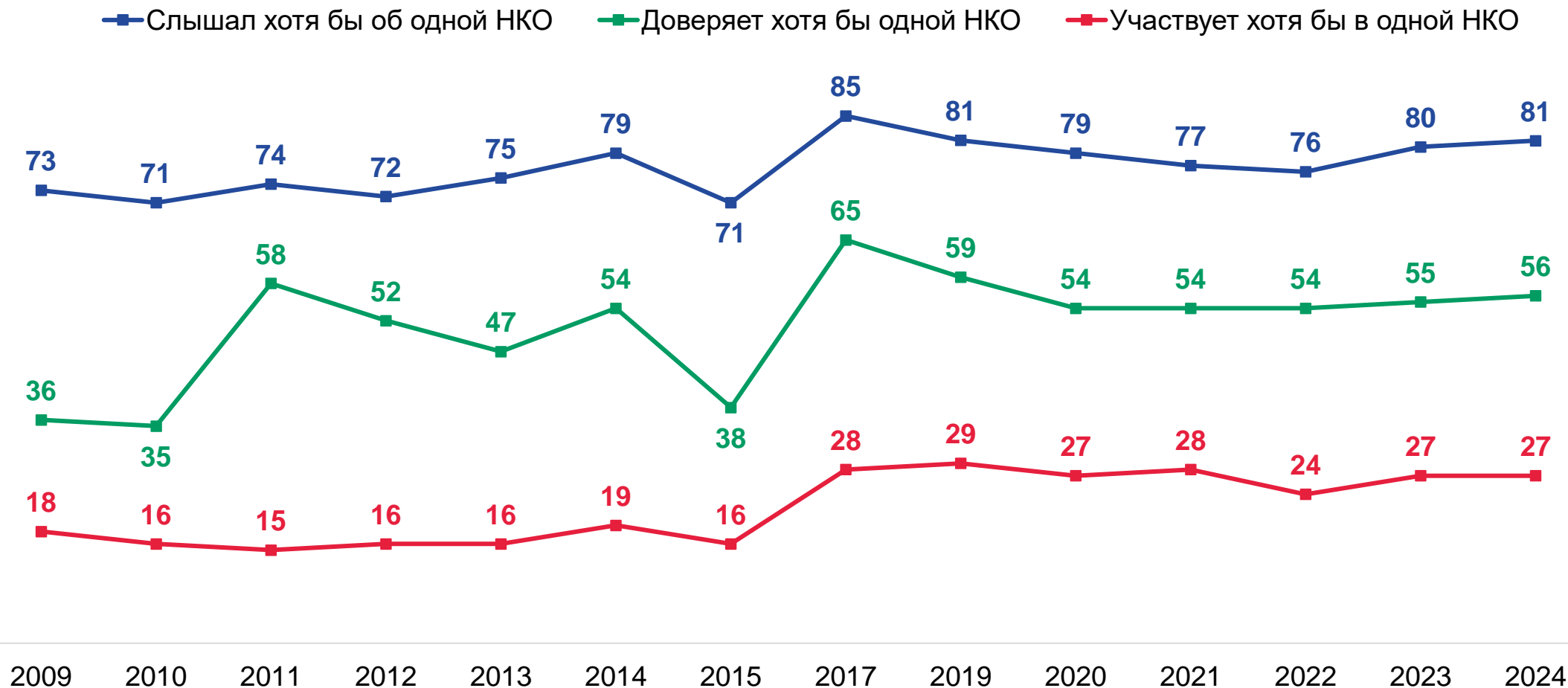
- В нашей стране среди людей больше согласия, сплоченности
- Среди непосредственного социального окружения больше согласия, сплоченности
- Готовы объединяться с другими для каких-либо совместных действий, если их идеи и интересы совпадают





ИНФОРМИРОВАННОСТЬ, ДОВЕРИЕ, УЧАСТИЕ В ДИНАМИКЕ

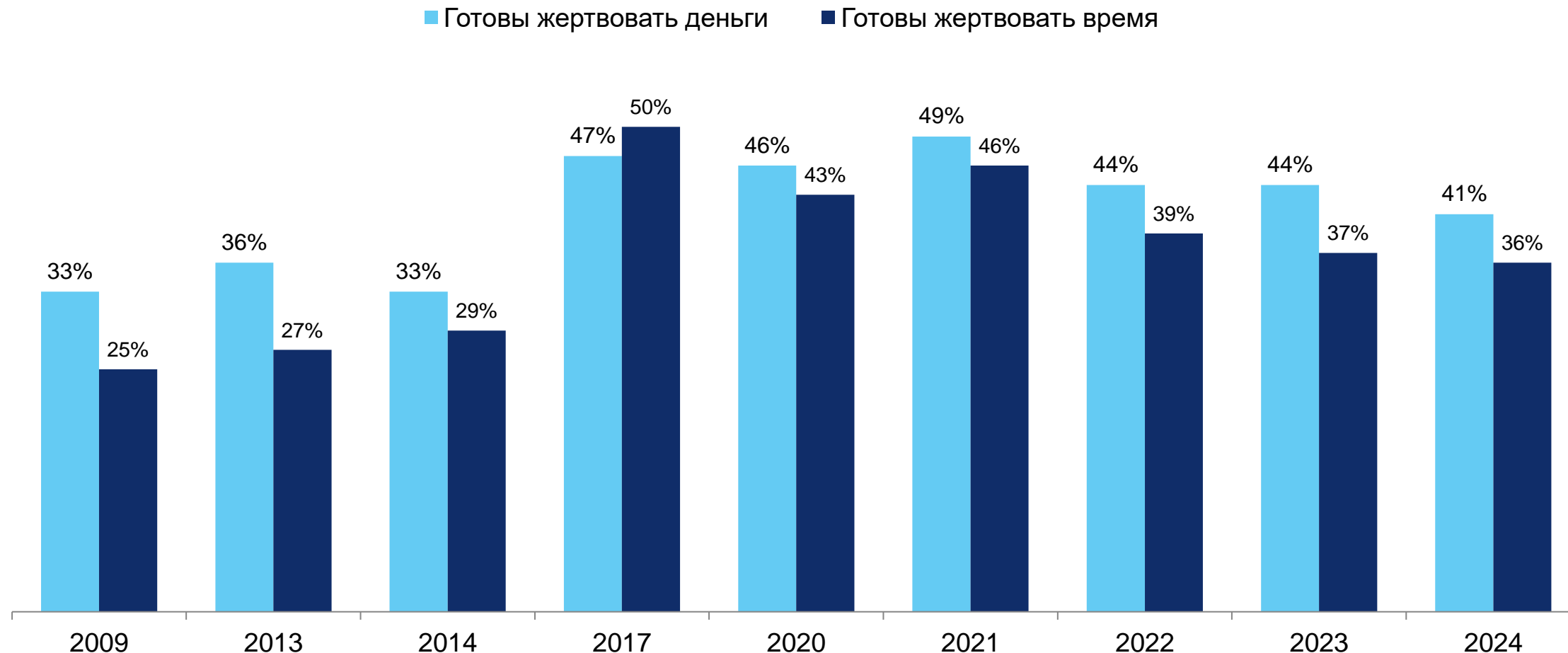
Информированность, доверие, участие в деятельности негосударственных некоммерческих организаций
(% от опрошенных)





ГОТОВНОСТЬ ЖЕРТВОВАТЬ ДЕНЬГИ И ВРЕМЯ НЕКОММЕРЧЕСКИМ ОРГАНИЗАЦИЯМ

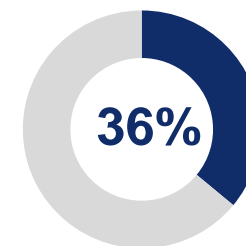
Готовность помогать организациям и гражданским инициативам деньгами, делать пожертвования и готовность работать на добровольной основе, не получая денег за свой труд (% от опрошенных)





ГОТОВНОСТЬ РАБОТАТЬ В НКО НА ДОБРОВОЛЬНОЙ ОСНОВЕ

В каких организациях и инициативах Вы были бы готовы работать на добровольной основе, не получая денег за свой труд? (% от опрошенных, 2024 год)

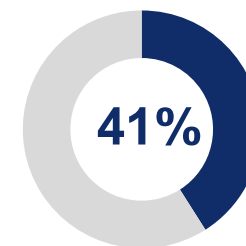


опрошенных готовы работать в НКО на волонтерской основе



ГОТОВНОСТЬ ПОМОГАТЬ НКО ДЕНЬГАМИ

Каким организациям и гражданским инициативам Вы хотели бы помогать деньгами, делать пожертвования?
(% от опрошенных, 2024 год)

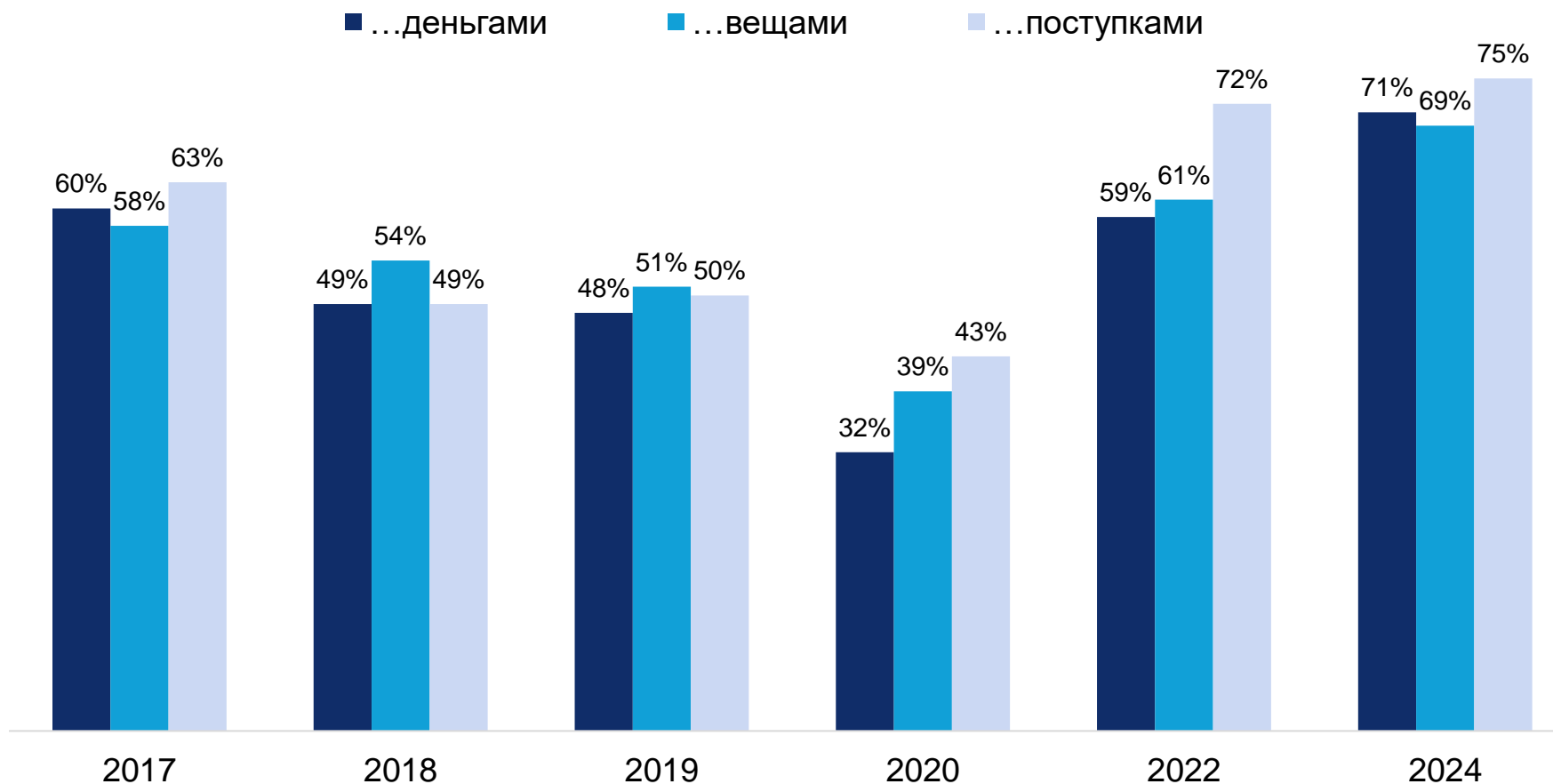


опрошенных хотели бы помогать НКО деньгами



ПОМОЩЬ ДЕНЬГАМИ, ВЕЩАМИ, ПОСТУПКАМИ: ДИНАМИКА

Доля тех, кому приходилось помогать незнакомым нуждающимся людям...

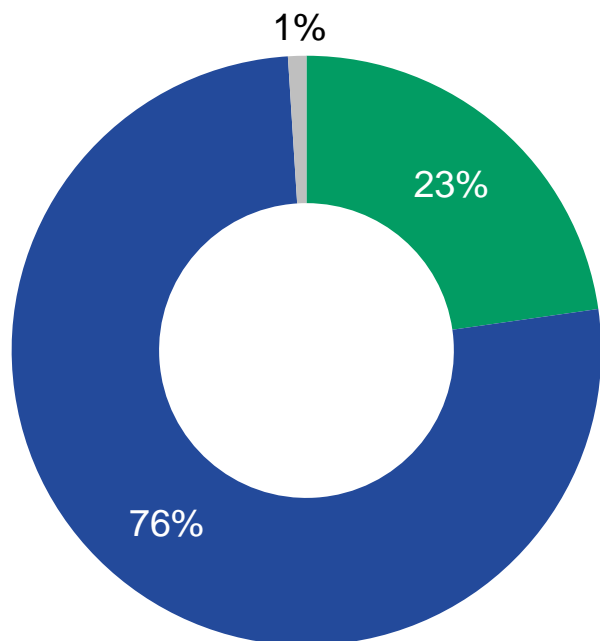


В 2024 году зафиксирована **наибольшая включенность населения в помощь деньгами, вещами и поступками** на протяжении всего периода наблюдений.



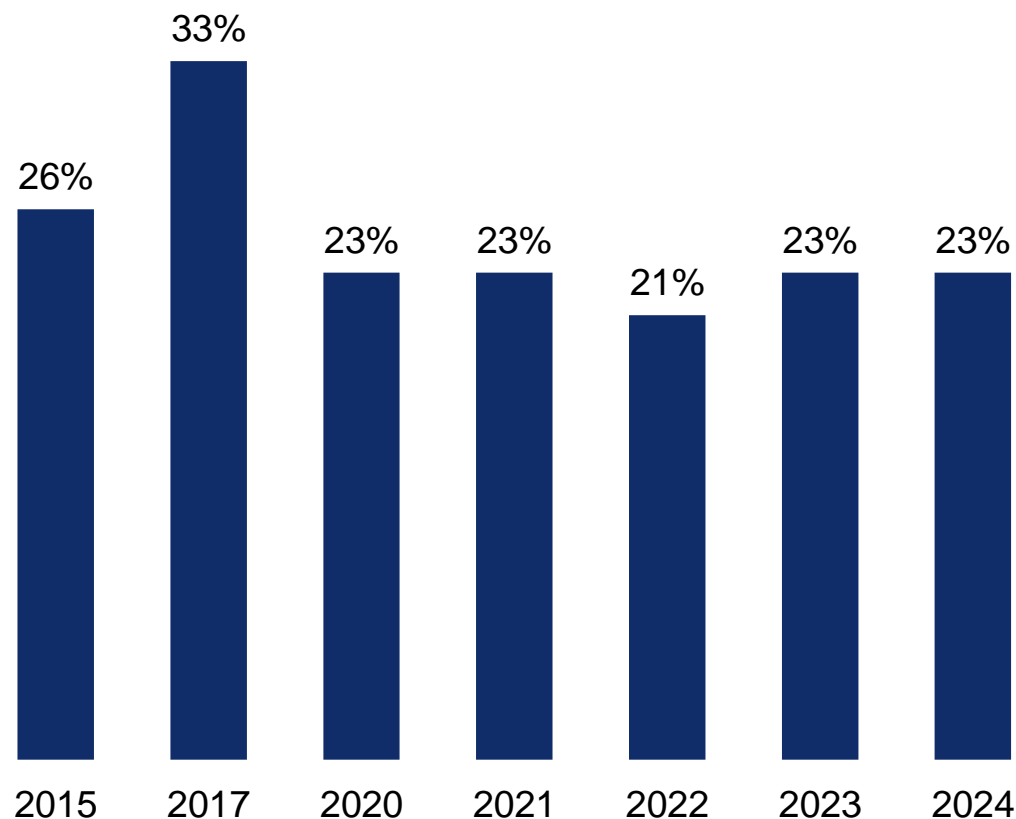
УЧАСТИЕ В ВОЛОНТЕРСТВЕ

За последний год Вам приходилось или не приходилось заниматься добровольчеством, волонтерским трудом? (% от опрошенных)



- Приходилось
- Не приходилось
- Затруднились ответить

Доля волонтеров в динамике,
% от опрошенных





КТО ЧАЩЕ ОСТАЛЬНЫХ УЧАСТВУЕТ В ВОЛОНТЕРСТВЕ?

	Доля волонтеров в группе	Доля группы в выборке
Считают, что могут повлиять на то, что происходит в их городе, селе, и что большинству людей в целом можно доверять	51,3%	5,8%
Те, кому приходилось в последние две недели чем-то сильно увлечься или заинтересоваться, но не ощущать, что все складывается к лучшему, жители села	51,2%	2%
Проживающие в селе, с высшим, незаконченным высшим образованием, не пенсионеры	49,4%	3,7%
Считают, что могут повлиять на то, что происходит в их городе, селе, что с людьми следует быть осторожными, проживают в селе	48%	3,6%
Считают, что могут повлиять на то, что происходит у них дома, во дворе и в городе, селе, кому приходилось в последние две недели чем-то сильно увлечься или заинтересоваться	47,1%	11,7%
Те, кому приходилось в последние две недели ощущать, что все складывается к лучшему; затрудняются ответить на вопрос, приходилось ли им быть довольными, что они чего-то достигли; считающие, что большинству людей в целом можно доверять	45%	1,9%
Женщины, которые полностью удовлетворены своей работой	42%	10,3%
Те, кому приходилось в последние две недели чем-то сильно увлечься или заинтересоваться, считающие, что с людьми следует быть осторожными, выбравшие в вопросе «В настоящее время Вы работаете, учитесь или Вы на пенсии?» вариант «Другое»	41,9%	2,1%
Те, кому приходилось в последние две недели ощущать, что все складывается к лучшему, быть довольными, что чего-то достигли, те, кто полностью удовлетворен своей работой	40,9%	16,3%
Те, кому приходилось в последние две недели чем-то сильно увлечься или заинтересоваться, и считающие, что большинству людей в целом можно доверять	40,7%	11,7%



ОРГАНИЗАЦИОННАЯ ОСНОВА ВОЛОНТЕРСТВА

Скажите, пожалуйста, за последний год, когда Вы помогли незнакомым нуждающимся людям, занимались волонтерством, добровольчеством, кто был инициатором и организатором данной помощи? (% от волонтеров)





ОРГАНИЗАЦИОННАЯ ОСНОВА ВОЛОНТЕРСТВА: ДИНАМИКА

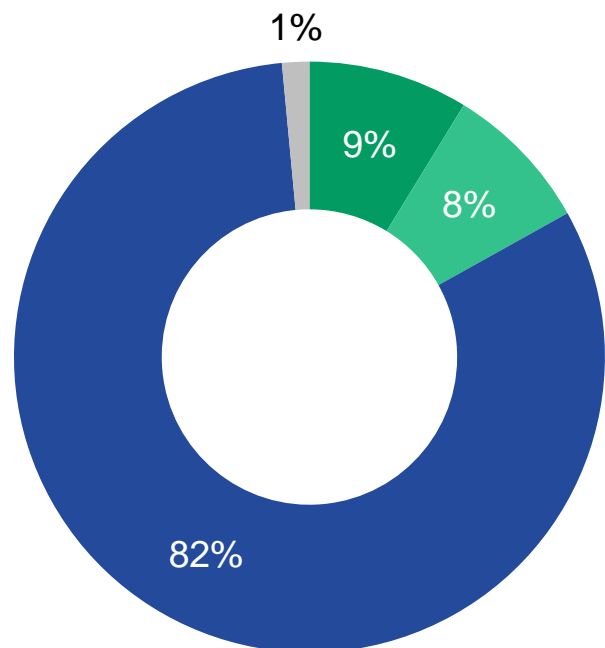
Скажите, пожалуйста, за последний год, когда Вы помогли незнакомым нуждающимся людям, занимались волонтерством, добровольчеством, кто был инициатором и организатором данной помощи? (% от волонтеров)

	2024	2023	2022	2021	2020	2019	2017
Никто. Занимался этим самостоятельно	51%	50%	51%	55%	53%	63%	71%
Знакомые, друзья, родственники	13%	16%	13%	12%	14%	15%	–
Инициативная группа	14%	15%	14%	12%	13%	4%	10%
Работодатель	8%	11%	8%	8%	5%	4%	7%
Общественная, некоммерческая организация	10%	9%	8%	10%	10%	4%	11%
Волонтерский центр	8%	9%	11%	6%	11%	3%	8%
Образовательная организация	6%	4%	5%	4%	5%	4%	4%
СМИ, социальные сети	2%	4%	2%	5%	4%	8%	1%
Органы власти	2%	2%	4%	2%	2%	2%	5%
Другое	1%	1%	2%	1%	3%	3%	–
Затрудняюсь ответить	6%	5%	4%	4%	4%	1%	1%



ВОЛОНТЕРСКАЯ САМОИДЕНТИФИКАЦИЯ

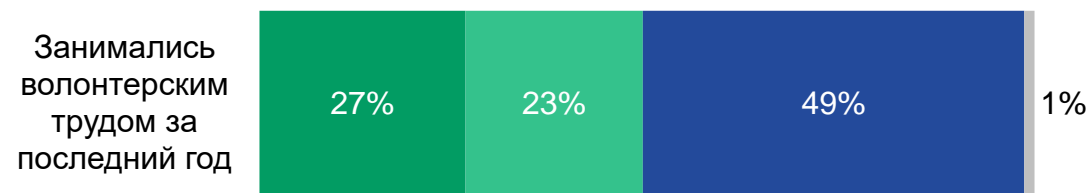
Вы лично считаете или не считаете себя волонтером, добровольцем? (% от опрошенных)



- Да, считаю
- Вроде бы являюсь, но есть сомнения
- Нет, не считаю
- Затрудняюсь ответить

Вы лично считаете или не считаете себя волонтером, добровольцем?
% от опрошенных по группам

- Да, считаю
- Вроде бы являюсь, но есть сомнения
- Нет, не считаю
- Затрудняюсь ответить





ДИНАМИКА ВОЛОНТЕРСКОЙ САМОИДЕНТИФИКАЦИИ

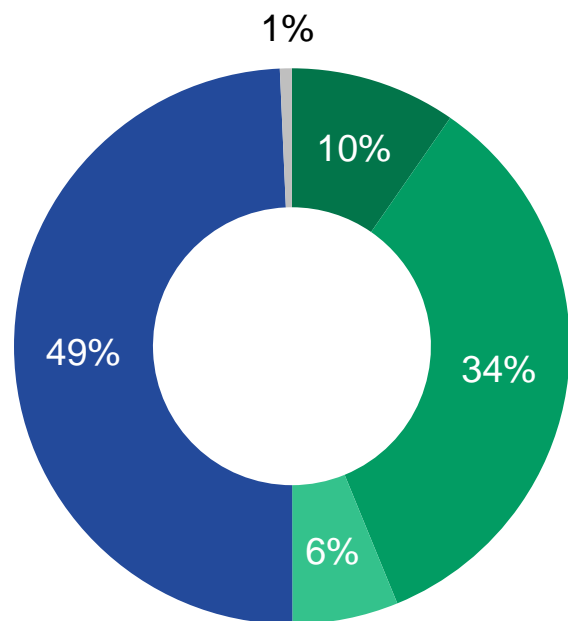
Вы лично считаете или не считаете себя волонтером, добровольцем? (% от опрошенных)





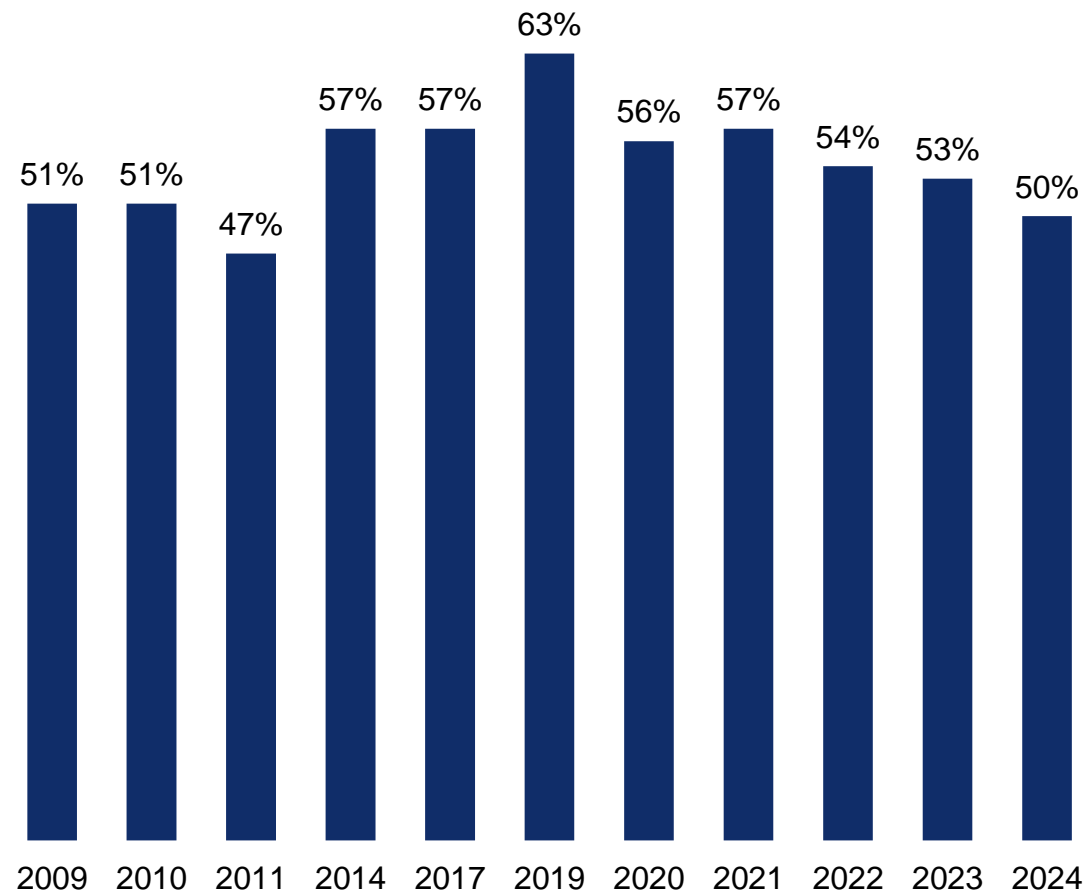
ВОВЛЕЧЕННОСТЬ В ДЕНЕЖНЫЕ ПОЖЕРТВОВАНИЯ

За последний год Вы делали благотворительные пожертвования, давали незнакомым Вам нуждающимся людям деньги (включая просящих милостыню)? Если да, то как часто? (% от опрошенных)



- Очень часто, много раз
- Редко, только несколько раз
- Только однажды
- Нет, практически ни разу
- Затрудняюсь ответить

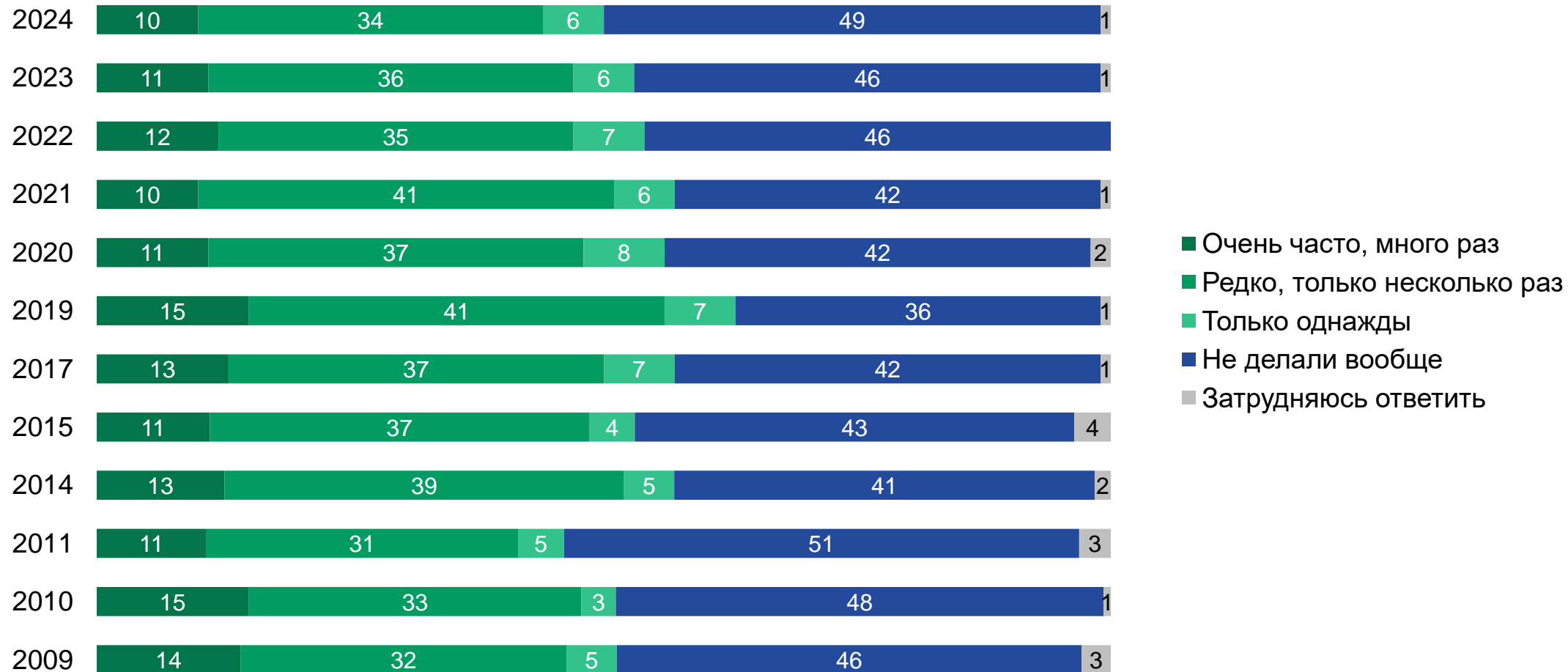
Доля жертвовавших деньги в динамике, % от опрошенных





ВОВЛЕЧЕННОСТЬ В ДЕНЕЖНЫЕ ПОЖЕРТВОВАНИЯ: ДИНАМИКА

За последний год Вы делали благотворительные пожертвования, давали незнакомым Вам нуждающимся людям деньги (включая просящих милостыню)? Если да, то как часто? (% от опрошенных)





ФОРМЫ СОВЕРШЕНИЯ ДЕНЕЖНЫХ ПОЖЕРТВОВАНИЙ

В каких формах Вы осуществляли свои денежные пожертвования? (% от совершавших пожертвования)





ФОРМЫ СОВЕРШЕНИЯ ДЕНЕЖНЫХ ПОЖЕРТВОВАНИЙ: ДИНАМИКА

В каких формах Вы осуществляли свои денежные пожертвования? (% от опрошенных)

	2024	2023	2022	2021	2020	2019	2017	2014	2010
Милостыня, подаяние	23	24	26	29	31	36	36	37	38
Нуждающимся лично в руки, кроме милостыни	16	18	18	19	19	21	17	19	16
Через родных и близких нуждающихся	6	6	5	7	7	8	8	9	-
Через сбор средств организациями по месту жительства	3	4	4	3	4	2	2	3	2
Через сбор средств по месту учебы	2	2	2	3	2	2	2	1	1
Через сбор средств по месту работы	5	5	4	4	4	5	7	8	5
Через сбор средств друзьями, знакомыми	3	5	3	5	4	4	0	4	4
Через ящик для сбора средств	6	7	5	7	7	12	13	9	11
Через государственные учреждения, социальные службы	1	1	1	1	1	1	1	6	-
Через местные благотворительные организации, фонды	4	3	3	3	4	2	1	3	-
Через крупные компании, бизнесменов	0	0	0	0	0	0	0	0	-
Через иностранные благотворительные организации, фонды	0	0	0	0	0	0	0	0	-
Через инициативные гражданские группы, движения	1	1	1	1	1	1	1	2	-
Через религиозные, приходские общины, церковные организации	1	1	2	2	2	2	3	5	-
Через объединения людей, имеющих личный, семейный опыт подобных проблем	0	0	0	0	1	1	1	1	-
С помощью платежного терминала-стойки	1	1	1	1	1	2	1	1	0
С помощью интернета (через сайты)	3	5	4	6	6	4	6	3	3
С помощью мобильной связи (sms)	3	4	5	8	7	13	15	11	1
Перечислял(а) с банковской карты (автоплатежом или через приложение банка)	5	5	4	5	4	6	2	2	1
Регулярно перечисляю средства с зарплаты	0	0	0	0	1	1	1	1	1
Другое	1	1	1	1	1	0	1	2	1
Затрудняюсь ответить	1	1	1	1	2	1	0	0	1



НАПРАВЛЕНИЯ ДЕНЕЖНЫХ ПОЖЕРТВОВАНИЙ

На что, на какие нужды Вы делаете денежные пожертвования? (% от тех, кто делал денежные пожертвования)





НАПРАВЛЕНИЯ ДЕНЕЖНЫХ ПОЖЕРТВОВАНИЙ: ДИНАМИКА

На что, на какие нужды Вы делаете денежные пожертвования?

Топ-10 наиболее популярных направлений в 2024 году (% от опрошенных)





НАПРАВЛЕНИЯ ДЕНЕЖНЫХ ПОЖЕРТВОВАНИЙ: ДИНАМИКА

На что, на какие нужды Вы делаете денежные пожертвования? (% от опрошенных)

	2024	2023	2022	2021	2020	2019	2017
На помощь больным детям	19	22	24	30	33	35	32
На помощь детям-сиротам	7	10	9	11	13	13	13
На помощь животным	10	12	11	11	14	11	8
На помощь взрослым людям (лечение и реабилитация)	5	6	7	8	6	9	7
На помощь пожилым людям	12	15	13	16	16	17	11
На помощь людям с ограниченными возможностями	4	5	6	7	8	10	9
На помощь пострадавшим от стихийных бедствий и чрезвычайных ситуаций	4	4	3	4	4	6	9
На помощь людям в сложной жизненной ситуации	5	5	7	7	7	10	13
На помощь бездомным людям	7	6	6	7	9	11	8
На помощь химически зависимым людям (алкоголики, наркоманы)	0	1	1	1	1	1	1
На помощь ВИЧ-инфицированным	0	0	0	0	1	0	1
На помощь мигрантам	0	0	0	0	0	1	1
На помощь (бывшим) заключенным	0	0	0	0	1	1	0
На помощь религиозным организациям, храмам, церквям	2	2	3	3	3	6	8
На защиту окружающей среды, экологию	1	1	1	1	2	2	1
На науку и образование	1	1	1	1	1	1	1
На культуру и искусство	1	1	1	1	1	2	1
На правозащитную деятельность	0	0	0	0	1	0	1
На политическую деятельность	0	0	1	0	0	0	0
На помощь в связи с распространением COVID-19	0	0	0	0	1	–	–
На помощь военнослужащим СВО / ветеранам боевых действий	9	10	6	–	–	–	–
На помощь семьям военнослужащих СВО	3	2	3	–	–	–	–
Другое	2	2	4	2	2	1	1
Затрудняюсь ответить	3	3	4	3	3	1	2



НА ЧТО ЛЕГЧЕ ВСЕГО ПРИВЛЕЧЬ ПОЖЕРТВОВАНИЯ

Как Вы думаете, на что из перечисленного сегодня легче всего привлечь пожертвования? (% от опрошенных)






ОБЩЕСТВЕННАЯ АКТИВНОСТЬ

Посмотрите, пожалуйста, на карточку и скажите, что из перечисленного Вам приходилось делать в течение последнего года (% от опрошенных)





Читать
учебник:



Организация добровольческой (волонтерской) деятельности и взаимодействие с социально ориентированными НКО: учебник / А.П. Метелев, Ю.С. Белановский, Н.И. Горлова и др.; отв. ред. И. В. Мерсиянова; Нац. исслед. ун-т «Высшая школа экономики».

— М.: НИУ ВШЭ, 2022. — 456 с.: ил. — 1000 экз. ISBN 978-5-7598-2634-7 (в пер.). — ISBN 978-5-7598-2435-0 (e-book)



РАЗДЕЛ I. ВОЛОНТЕРСТВО КАК РЕСУРС ЛИЧНОСТНОГО РОСТА И ОБЩЕСТВЕННОГО РАЗВИТИЯ

Глава 1. Волонтерство как практика гражданского общества

(И. В. Мерсиянова)

Глава 2. Исторические предпосылки развития современных форм волонтерства в России

(Н. И. Горлова, А. С. Туманова)

Глава 3. Тенденции развития волонтерства за рубежом

(В. А. Иванов)

Глава 4. Государственная политика в сфере содействия развитию добровольчества (волонтерства) в России

(А. В. Ивиева, А. П. Метелев)

Глава 5. Нормативно-правовая база межсекторного взаимодействия

(Д. И. Милославская, С. И. Прохорова, А. В. Сазонова, О. В. Шумбунова)



РАЗДЕЛ II. ВОЛОНТЕР, ОРГАНИЗАЦИЯ ВОЛОНТЕРСКОЙ ДЕЯТЕЛЬНОСТИ И ОЦЕНКА ЕЕ ЭФФЕКТИВНОСТИ

Глава 6. Личностные качества волонтера и его потенциал

(М. В. Певная)

Глава 7. Добровольческие организации и организаторы добровольческой деятельности

(Ю. С. Белановский, А. В. Губина)

Глава 8. Организация работы с волонтерами: рекрутинг, мотивация, управление рисками

(Ю. С. Белановский, А. Ю. Телицына)

Глава 9. Оценка эффективности волонтерской деятельности в стране и в регионах

(В. Б. Беневоленский)

Глава 10. Оценка эффективности волонтерской деятельности на мезоуровне (в организациях и местных сообществах)

(Н. И. Иванова)



РАЗДЕЛ III. МНОГООБРАЗИЕ НАПРАВЛЕНИЙ И ФОРМ ВОЛОНТЕРСКОЙ ДЕЯТЕЛЬНОСТИ

Глава 11. Развитие добровольчества (волонтерства) в сфере охраны природы, предупреждения и ликвидации последствий чрезвычайных ситуаций
(Т. В. Честина)

Глава 12. Развитие добровольчества (волонтерства) в культуре
(Н. И. Горлова)

Глава 13. Развитие событийного и спортивного добровольчества (волонтерства)
(А. В. Губина)

Глава 14. Развитие медицинского и социального добровольчества (волонтерства)
(Ю. С. Белановский, Н. И. Горлова)



Глава 15. Социально ориентированные НКО в структуре российского гражданского общества

(И. В. Мерсиянова)

Глава 16. Добровольные объединения в истории России как предшественники современных НКО

(А. С. Туманова)

Глава 17. Технологии межсекторного взаимодействия

(А. В. Константинов, А Ю. Телицына)

Глава 18. Информационная поддержка волонтерской деятельности, технологии взаимодействия со СМИ

(Е. В. Темичева)



САМООРГАНИЗАЦИЯ ГРАЖДАН, БЛАГОТВОРИТЕЛЬНОСТЬ И ТРЕТИЙ СЕКТОР: ТЕОРИИ, ИСТОРИЯ И СОВРЕМЕННЫЕ ТЕНДЕНЦИИ

Самоорганизация граждан, благотворительность и третий сектор

теории, история и современные тенденции

Под редакцией Л.И. Якобсона

- Впервые на русском языке: комплексная и междисциплинарная работа, посвященная природе, особенностям и эволюции альтруистической самоорганизации граждан.
- Монография — результат многолетних теоретических и эмпирических исследований сотрудников Центра исследований гражданского общества и некоммерческого сектора НИУ ВШЭ.

Приобрести книгу:



+7 (495) 623-88-03

imersianova@hse.ru

101000, Москва,
ул. Мясницкая, д. 20



www.grans.hse.ru



Подписаться
на рассылки
Центра



vk.com/granshse



t.me/soc_go