



Центр исследований гражданского общества
и некоммерческого сектора

ТЕНДЕНЦИИ РАЗВИТИЯ НКО И НЕКОММЕРЧЕСКОГО СЕКТОРА В РОССИИ

ПО ДАННЫМ МОНИТОРИНГА СОСТОЯНИЯ
ГРАЖДАНСКОГО ОБЩЕСТВА НИУ ВШЭ

И.В. Мерсиянова, директор Центра исследований
гражданского общества и некоммерческого сектора
НИУ «Высшая школа экономики»

Москва, 2025



МОНИТОРИНГ СОСТОЯНИЯ ГРАЖДАНСКОГО ОБЩЕСТВА



20 лет — 20 волн мониторинга

Мониторинг состояния гражданского общества ведется Центром исследований гражданского общества и некоммерческого сектора НИУ ВШЭ с 2006 года.

- Позволяет оценить текущее состояние гражданского общества для разработки и реализации политики государства в области поддержки и развития его институтов.
- Обеспечивает актуальную, полную, достоверную и регулярно обновляемую информацию, необходимую для анализа и прогноза развития гражданского общества в России.
- Создает информационную базу для межрегиональных, межстрановых и межвременных сопоставлений и социального прогнозирования.

Информационная база мониторинга

- Всероссийские опросы населения (репрезентативная выборка не менее 2000 чел., метод сбора данных — личное интервью).
- Всероссийские опросы руководителей негосударственных некоммерческих организаций (не менее 850 НКО, метод сбора данных — личное интервью или онлайн-опрос по репрезентативной выборке).



Материалы мониторинга регулярно публикуются в **информационно-аналитическом бюллетене о развитии гражданского общества и некоммерческого сектора в России**



Источники данных – мониторинг состояния гражданского общества Центра исследований гражданского общества и некоммерческого сектора НИУ ВШЭ

- Всероссийский опрос населения, проведённый в 2024 году Центром исследований гражданского общества и некоммерческого сектора НИУ ВШЭ в рамках мониторинга состояния гражданского общества. Опрашивалось городское и сельское население в возрасте от 18 лет и старше методом личного интервью по месту жительства, N = 2011.
- Всероссийский опрос населения, проведённый в сентябре 2024 года Центром исследований гражданского общества и некоммерческого сектора НИУ ВШЭ. Опрашивалось городское и сельское население в возрасте от 18 лет и старше методом телефонного интервью, N = 2001.
- Всероссийский опрос руководителей негосударственных некоммерческих организаций, проведённый в 2023 году Центром исследований гражданского общества и некоммерческого сектора НИУ ВШЭ в рамках мониторинга состояния гражданского общества. Метод сбора данных – онлайн-опрос по заранее составленной выборке, N = 975. Выборка репрезентативна по организационно-правовой форме и году регистрации организации.
- Результаты иных всероссийских опросов населения, проведенных в период 2007–2023 гг. (выборка не менее 2000 чел.).



ФАКТОРЫ, ОПРЕДЕЛЯЮЩИЕ ЖИЗНЕСПОСОБНОСТЬ НКО

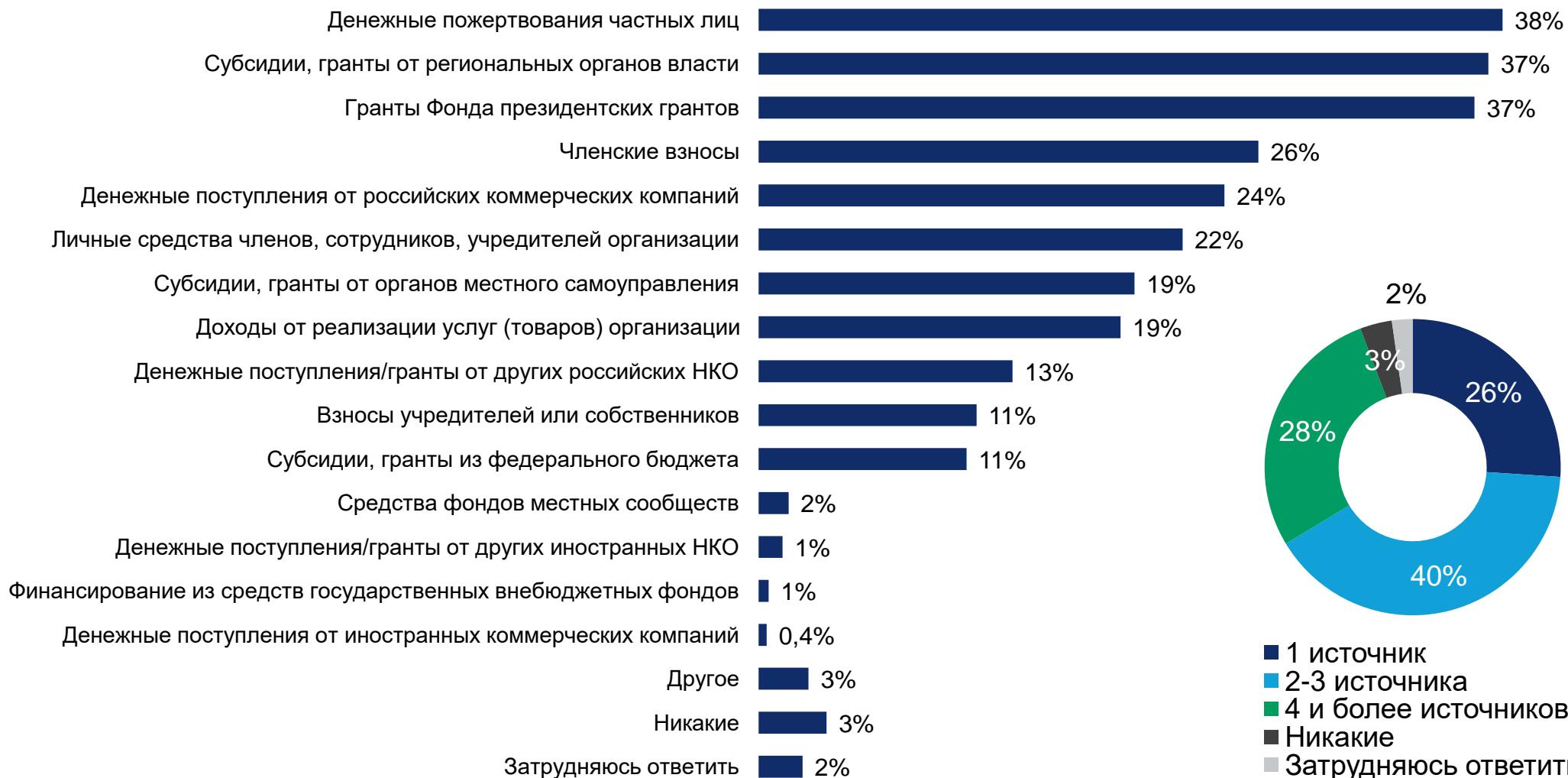
Какие факторы, по Вашему мнению, в наибольшей степени определяют жизнеспособность Вашей НКО в современных условиях? (% от опрошенных)





ИСТОЧНИКИ ФИНАНСИРОВАНИЯ НКО

Каковы источники финансирования Вашей организации за последний год? (% от опрошенных)





НАПРАВЛЕНИЯ ДЕНЕЖНЫХ ПОЖЕРТВОВАНИЙ

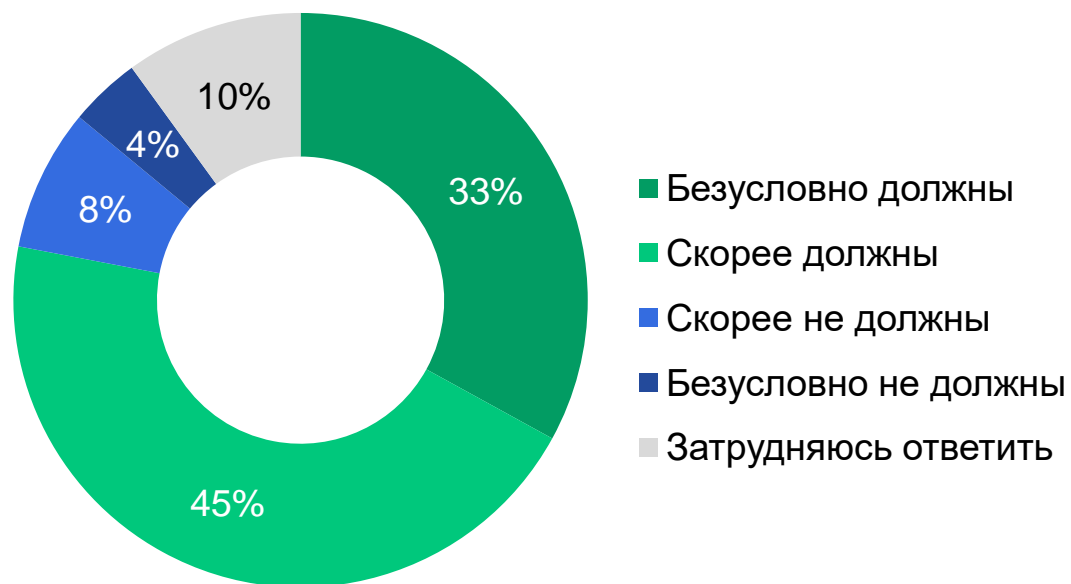
На что, на какие нужды Вы делаете денежные пожертвования? (% от тех, кто делал денежные пожертвования, 2024 год)



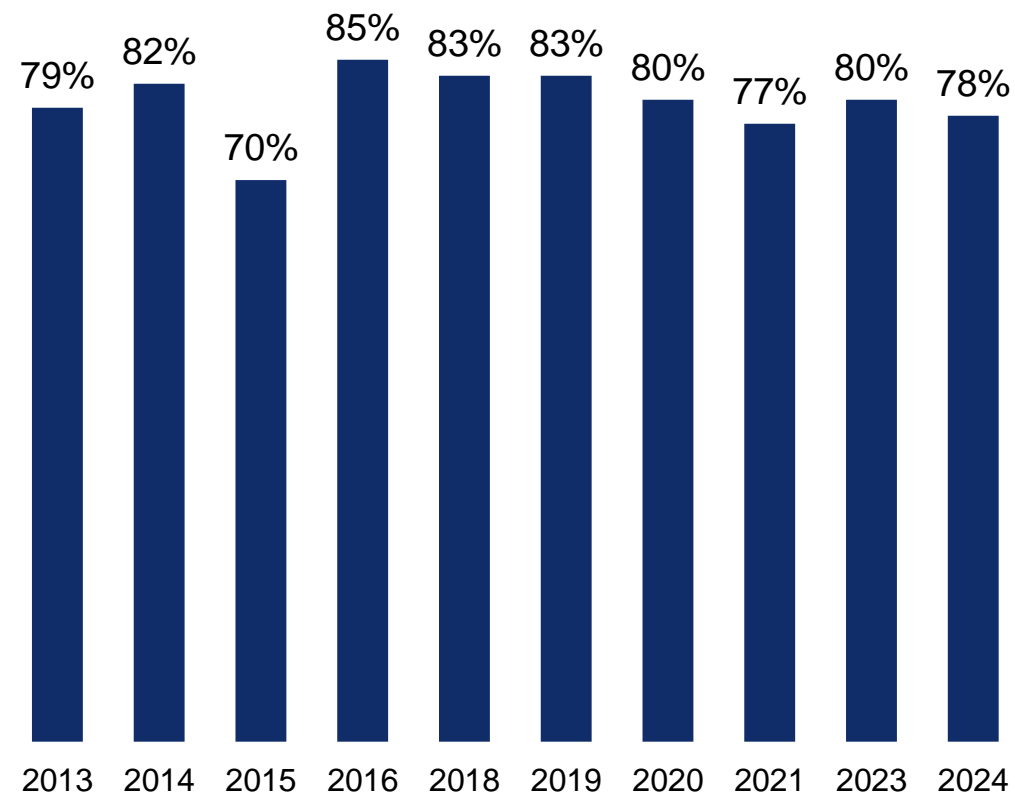


УЧАСТИЕ НКО В РЕШЕНИИ СОЦИАЛЬНЫХ ПРОБЛЕМ

Общественные, негосударственные некоммерческие организации и инициативы должны или не должны наряду с государственными учреждениями участвовать в решении социальных проблем в сфере образования, здравоохранения, культуры и т.д.?
(% от опрошенных)



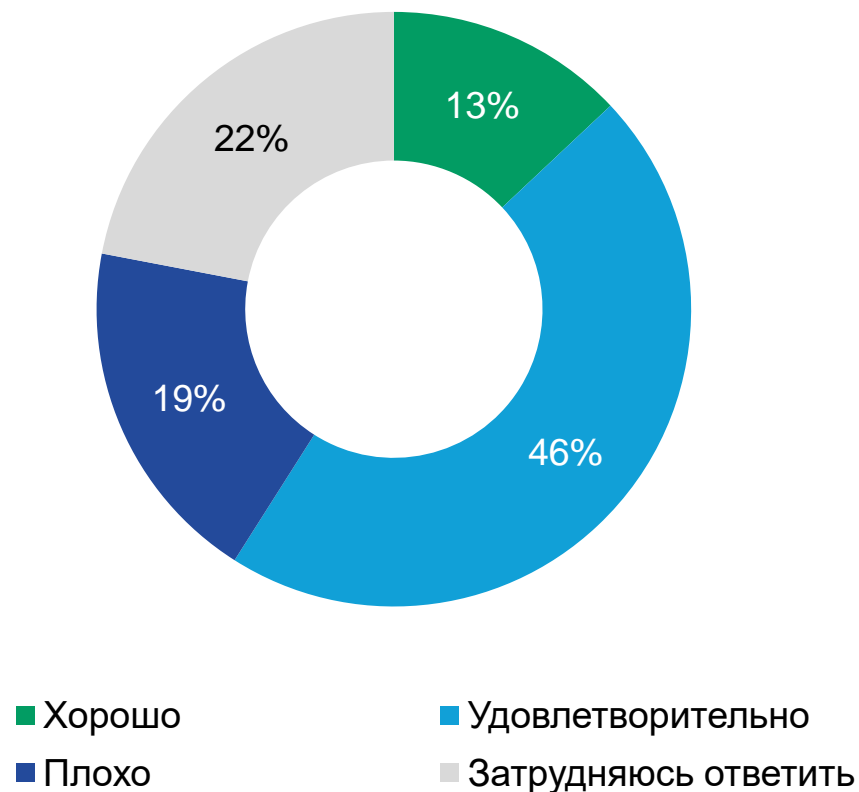
Динамика доли россиян, считающих, что НКО должны участвовать в решении социальных проблем, % от опрошенных



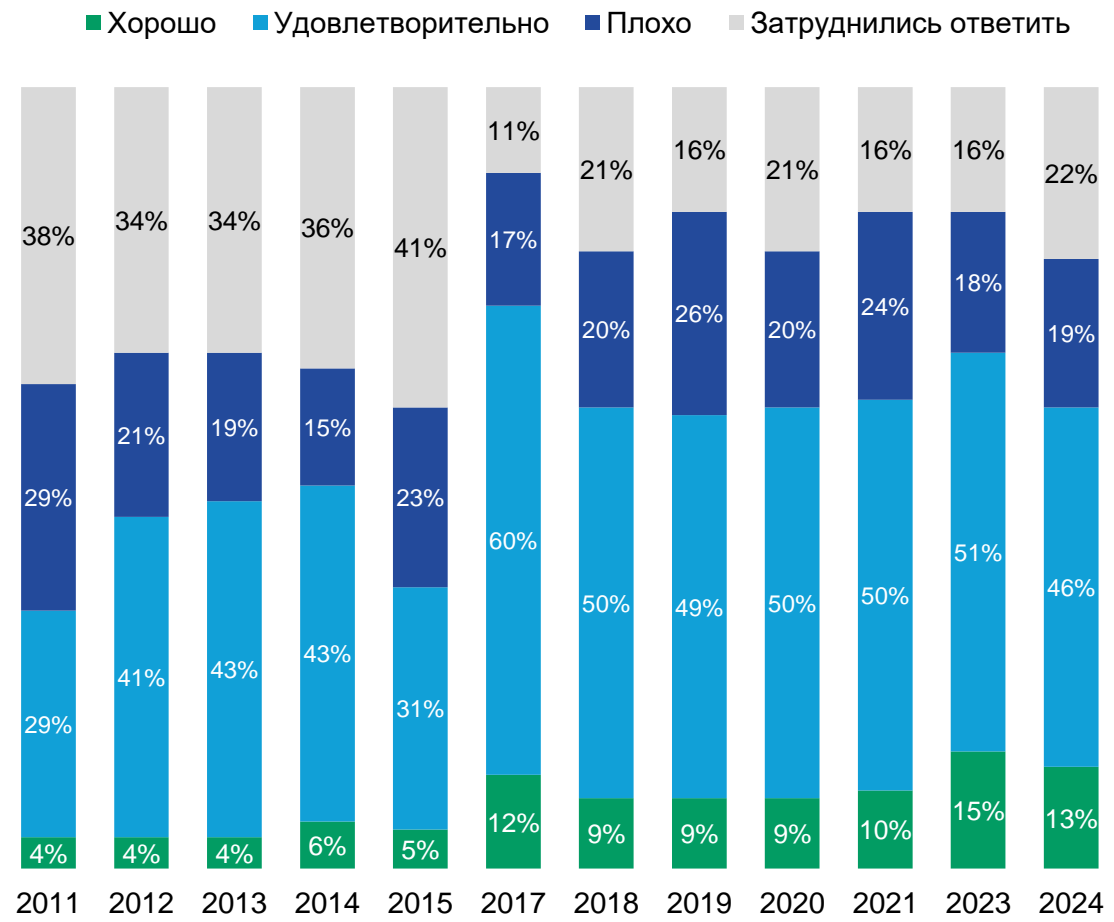


УЧАСТИЕ НКО В РЕШЕНИИ СОЦИАЛЬНЫХ ПРОБЛЕМ

Как Вы в целом оцениваете сегодня вклад общественных, негосударственных некоммерческих организаций в решение социальных проблем в нашей стране? (% от опрошенных)



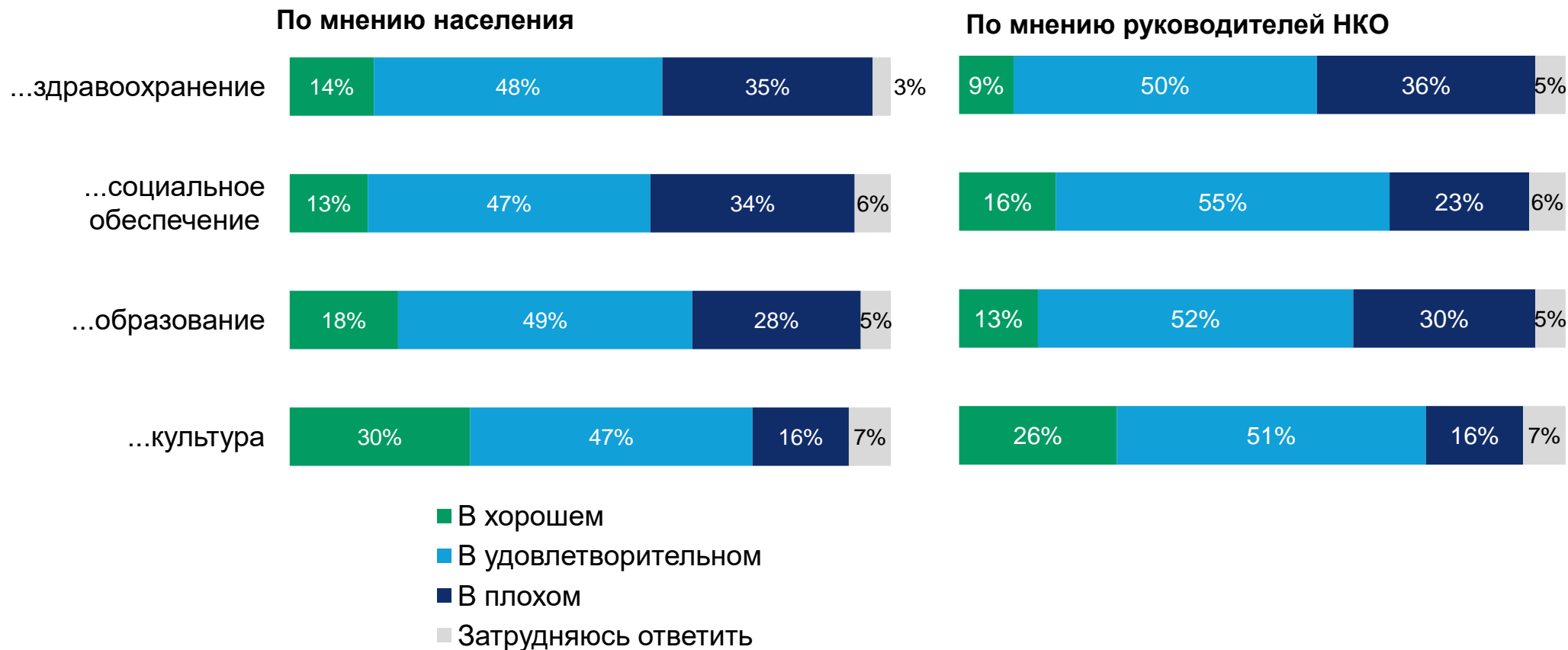
Динамика оценок вклада НКО в решение социальных проблем, % от опрошенных





СОСТОЯНИЕ ОТРАСЛЕЙ СОЦИАЛЬНОЙ СФЕРЫ В РОССИИ

На Ваш взгляд, в каком состоянии – хорошем, удовлетворительном или плохом – находится сегодня в нашей стране... (% от опрошенных)

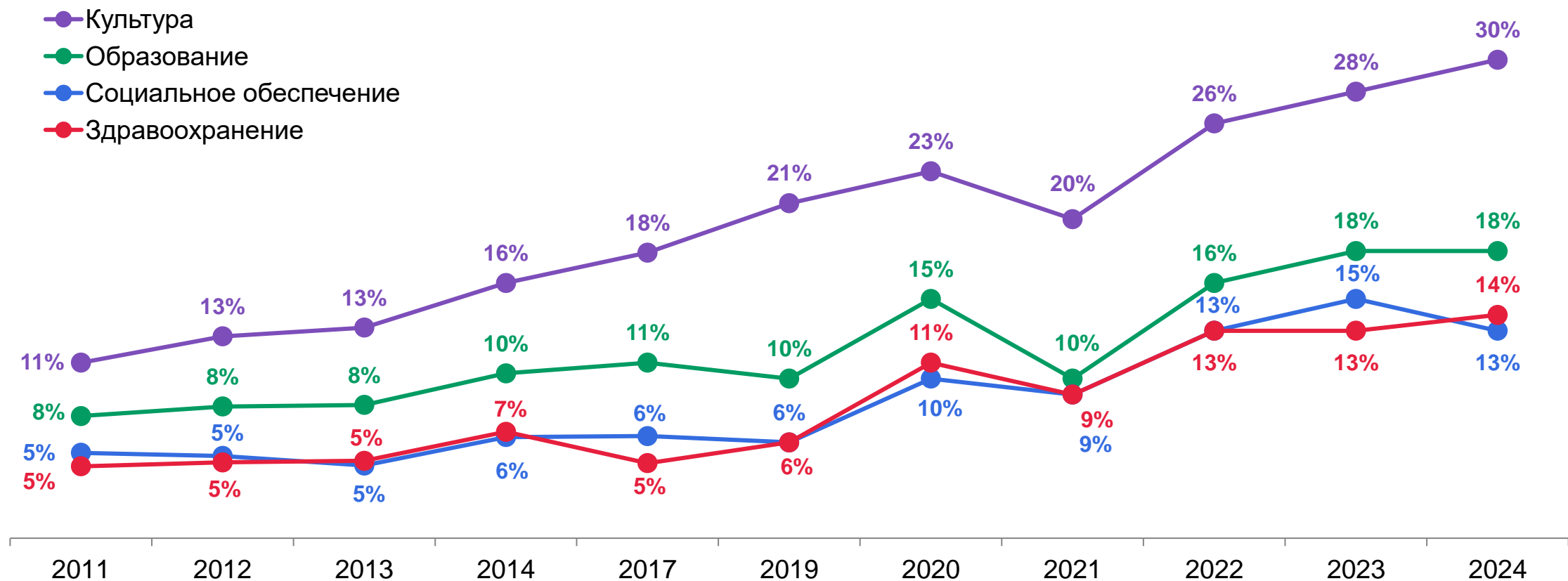




ОЦЕНКА СОСТОЯНИЯ СОЦИАЛЬНЫХ СФЕР В РОССИИ: ДИНАМИКА

На Ваш взгляд, в каком состоянии находится сегодня в нашей стране... (% от опрошенных, все население)

...в хорошем состоянии





ВЕКТОР ПОМОЩИ НКО В РЕШЕНИИ СОЦИАЛЬНЫХ ПРОБЛЕМ: ВОСПРИЯТИЕ НАСЕЛЕНИЯ

По Вашему мнению, чем из перечисленного могут НКО, общественные инициативы в наибольшей степени помочь улучшению ситуации в сфере... (% от опрошенных)

	Здраво- охранение	Образование	Культура	Социальное обеспечение
Контролировать работу учреждений в данной сфере	48%	48%	35%	43%
Защищать права пациентов/учащихся, выявлять реальные нужды социально незащищённых слоев населения и доводить их до властей	46%	35%	-	38%
Привлечь волонтеров	26%	13%	20%	37%
Привлечь в отрасль добровольные денежные пожертвования	20%	15%	20%	34%
Активно работать в данной сфере, оказывать услуги населению	25%	30%	38%	-
Информировать население о качестве работы учреждений данной сферы	23%	20%	26%	21%
Ничем из перечисленного	7%	9%	11%	5%
Другое	1%	2%	1%	<1%
Затрудняюсь ответить	8%	11%	15%	9%

Функция контроля видится населению наиболее важной для всех сфер, за исключением сферы культуры.

Привлечение волонтеров и частных пожертвований видится наиболее уместным в сфере социального обеспечения, и наименее — в сфере образования.



ВЕКТОР ПОМОЩИ НКО В РЕШЕНИИ СОЦИАЛЬНЫХ ПРОБЛЕМ: ВОСПРИЯТИЕ РУКОВОДИТЕЛЕЙ НКО

По Вашему мнению, чем из перечисленного могут НКО, общественные инициативы в наибольшей степени помочь улучшению ситуации в сфере... (% от опрошенных)

	Здраво- охранение	Образование	Культура	Социальное обеспечение	
Контролировать работу учреждений в данной сфере	38%	40%	24%	30%	Функция защиты прав пациентов и доведения до властей нужд незащищенных слоев населения видится руководителям наиболее важной для сфер здравоохранения и социального обеспечения, тогда как в образовании и культуре в приоритете активная работа и оказание услуг населению.
Защищать права пациентов/учащихся, выявлять реальные нужды социально незащищённых слоев населения и доводить их до властей	52%	35%	-	73%	
Привлечь волонтеров	33%	29%	44%	62%	
Привлечь в отрасль добровольные денежные пожертвования	16%	14%	25%	34%	
Активно работать в данной сфере, оказывать услуги населению	21%	53%	63%	-	
Информировать население о качестве работы учреждений данной сферы	39%	38%	39%	37%	
Ничем из перечисленного	4%	4%	2%	3%	
Другое	4%	3%	2%	1%	
Затрудняюсь ответить	11%	8%	12%	6%	Во всех сферах руководители НКО поставили информирование населения на второе или третье место по важности.



СОЦИАЛЬНЫЕ ОЖИДАНИЯ ОТ ДЕЯТЕЛЬНОСТИ НКО

В каких сферах деятельность негосударственных некоммерческих и общественных организаций является особенно необходимой в нашей стране? В каких сферах они реально работают? (% от опрошенных, 2023 год)

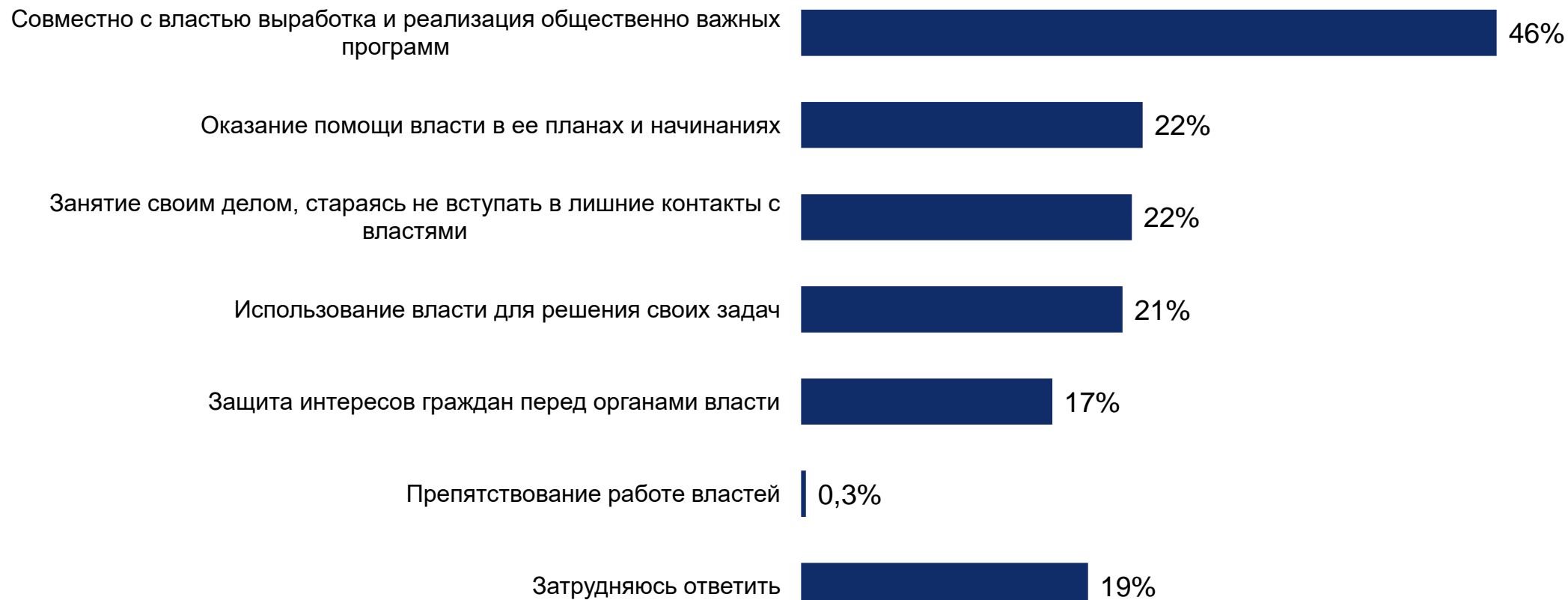




ПОЗИЦИЯ НКО ПО ОТНОШЕНИЮ К ВЛАСТИ

Какую позицию, по Вашему мнению, по отношению к властям занимает сейчас большинство общественных объединений и других некоммерческих организаций, гражданских инициатив?

(% от опрошенных)





ПОЗИЦИЯ НКО ПО ОТНОШЕНИЮ К ВЛАСТИ: ДИНАМИКА

Какую позицию, по Вашему мнению, по отношению к властям занимает сейчас большинство общественных объединений и других некоммерческих организаций, гражданских инициатив? (% от опрошенных)

	2023	2021	2018	2017	2014	2012	2010	2009	2008
Занятие своим делом, стараясь не вступать в лишние контакты с властями	↓ 22	34	29	28	26	32	32	27	40
Совместно с властью выработка и реализация общественно важных программ	↑ 46	30	31	27	34	27	32	33	26
Использование власти для решения своих задач	21	24	17	16	16	14	16	19	14
Оказание помощи власти в ее планах и начинаниях	↑ 22	14	18	19	19	15	18	13	17
Защита интересов граждан перед органами власти	17	13	17	17	18	17	22	22	20
Препятствование работе властей	0	1	2	2	1	1	1	1	0
Затрудняюсь ответить	19	12	12	17	14	10	9	13	11



КАКУЮ ПОЗИЦИЮ НКО ДОЛЖНЫ ЗАНИМАТЬ ПО ОТНОШЕНИЮ К ВЛАСТИ?

А какую позицию, по Вашему мнению, по отношению к властям должны занимать общественные объединения и другие некоммерческие организации, гражданские инициативы?

(% от опрошенных)





КАКУЮ ПОЗИЦИЮ НКО ДОЛЖНЫ ЗАНИМАТЬ ПО ОТНОШЕНИЮ К ВЛАСТИ: ДИНАМИКА

А какую позицию, по Вашему мнению, по отношению к властям должны занимать общественные объединения и другие некоммерческие организации, гражданские инициативы? (% от опрошенных)

	2023	2021	2018	2017	2014	2012	2010	2009	2008
Совместно с властью выработка и реализация общественно важных программ	↑ 79	52	56	46	53	52	55	64	56
Оказание помощи власти в ее планах и начинаниях	↑ 33	21	23	27	24	23	22	20	25
Занятие своим делом, стараясь не вступать в лишние контакты с властями	↓ 4	15	10	13	11	13	11	8	19
Защита интересов граждан перед органами власти	↑ 21	14	16	17	18	15	24	26	31
Использование власти для решения своих задач	12	13	8	10	9	7	12	10	10
Препятствование работе властей	0	1	1	1	2	0	0	0	0
Затрудняюсь ответить	10	11	13	15	11	9	9	8	4



ПОЗИЦИЯ НКО ПО ОТНОШЕНИЮ К ВЛАСТИ: ОЖИДАНИЯ И РЕАЛЬНОСТЬ

Какую позицию по отношению к властям НКО...

■ Занимают сейчас ■ Должны занимать



+7 (495) 623-88-03

imersianova@hse.ru

101978, Москва,
ул. Мясницкая, д. 20



www.grans.hse.ru



Подписаться
на рассылки
Центра



vk.com/granshse



t.me/soc_go